



Comune di Montale

DUP 2026-2028

Indice

PRESENTAZIONE	3
INTRODUZIONE AL D.U.P. E LOGICA ESPOSITIVA	4
LINEE PROGRAMMATICHE DI MANDATO E GESTIONE	5
PRINCIPI CONFORMANTI L'ATTIVITA' AMMINISTRATIVA DI ATTUAZIONE DELLE LINEE PROGRAMMATICHE	8
ANALISI STRATEGICA DELLE CONDIZIONI ESTERNE	9
POPOLAZIONE E SITUAZIONE DEMOGRAFICA	13
TERRITORIO E PIANIFICAZIONE TERRITORIALE	18
STRUTTURE ED EROGAZIONE DEI SERVIZI	20
ECONOMIA E SVILUPPO ECONOMICO LOCALE.....	21
PRINCIPALI FORME DI COLLABORAZIONE E COORDINAMENTO MESSE IN ATTO DA QUESTA O DA PRECEDENTI AMMINISTRAZIONI CON I DIVERSI STAKEHOLDER	22
Indicatori finanziari e parametri di deficitarietà	23
ANALISI STRATEGICA DELLE CONDIZIONI INTERNE	28
ORGANISMI GESTIONALI ED EROGAZIONE DEI SERVIZI.....	31
OPERE PUBBLICHE IN CORSO DI REALIZZAZIONE.....	38
TARIFE E POLITICA TARIFFARIA E TARIFFARIA.....	39
SPESA CORRENTE PER MISSIONE.....	43
PATRIMONIO E GESTIONE DEI BENI PATRIMONIALI.....	54
DISPONIBILITÀ DI RISORSE STRAORDINARIE	55
SOSTENIBILITÀ DELL'INDEBITAMENTO NEL TEMPO	56
EQUILIBRI DI COMPETENZA E CASSA NEL TRIENNIO	57
PROGRAMMAZIONE ED EQUILIBRI FINANZIARI	59
FINANZIAMENTO DEL BILANCIO CORRENTE.....	61
FINANZIAMENTO DEL BILANCIO INVESTIMENTI.....	62
DISPONIBILITÀ E GESTIONE DELLE RISORSE UMANE	63
RISPETTO DEI VINCOLI DI FINANZA PUBBLICA.....	64
VALUTAZIONE GENERALE DEI MEZZI FINANZIARI.....	66
ENTRATE TRIBUTARIE (valutazione e andamento)	67
TRASFERIMENTI CORRENTI (valutazione e andamento).....	68
ENTRATE EXTRATRIBUTARIE (valutazione e andamento).....	69
ENTRATE IN CONTO CAPITALALE (valutazione e andamento).....	70
RIDUZIONE DI ATTIVITÀ FINANZIARIE (valutazione).....	71
ACCENSIONE PRESTITI NETTI (valutazione e andamento).....	72
DEFINIZIONE DEGLI OBIETTIVI OPERATIVI	73
PROGRAMMA TRIENNALE DEGLI ACQUISTI DI BENI E SERVIZI	74
FABBISOGNO DEI PROGRAMMI PER SINGOLA MISSIONE	75
PROGRAMMAZIONE PERSONALE, OO.PP. E PATRIMONIO.....	78
PROGRAMMAZIONE E FABBISOGNO DI PERSONALE.....	79
OPERE PUBBLICHE E INVESTIMENTI PROGRAMMATI.....	83
PERMESSI A COSTRUIRE (oneri urbanizzazione).....	84
ALIENAZIONE E VALORIZZAZIONE DEL PATRIMONIO	85

PRESENTAZIONE

Il principio contabile applicato allegato n. 4/1 al D.Lgs. n. 118/2011, concernente la programmazione di bilancio, disciplina il processo di programmazione dell'azione amministrativa degli enti locali.

La programmazione è il processo di analisi e valutazione che, comparando e ordinando coerentemente tra loro le politiche e i piani per il governo del territorio, consente di organizzare, in una dimensione temporale predefinita, le attività e le risorse necessarie per la realizzazione di fini sociali e la promozione dello sviluppo economico e civile delle comunità di riferimento.

Il processo di programmazione si svolge nel rispetto delle compatibilità economico-finanziarie e tenendo conto della possibile evoluzione della gestione dell'ente, richiede il coinvolgimento dei portatori di interesse nelle forme e secondo le modalità definite da ogni Ente, si conclude con la formalizzazione delle decisioni politiche e gestionali che danno contenuto a programmi e piani futuri riferibili alle missioni dell'ente.

Attraverso l'attività di programmazione, le amministrazioni concorrono al perseguimento degli obiettivi di finanza pubblica definiti in ambito nazionale, in coerenza con i principi fondamentali di coordinamento della finanza pubblica emanati in attuazione degli articoli 117, terzo comma, e 119, secondo comma, della Costituzione e ne condividono le conseguenti responsabilità.

I documenti nei quali si formalizza il processo di programmazione devono essere predisposti in modo tale da consentire ai portatori di interesse di:

- a) conoscere, relativamente a missioni e programmi di bilancio, i risultati che l'ente si propone di conseguire;
- b) valutare il grado di effettivo conseguimento dei risultati al momento della rendicontazione.

L'attendibilità, la congruità e la coerenza, interna ed esterna, dei documenti di programmazione è prova dell'affidabilità e credibilità dell'ente.

Nel rispetto del principio di comprensibilità, i documenti della programmazione esplicitano con chiarezza il collegamento tra:

- il quadro complessivo dei contenuti della programmazione;
- i portatori di interesse di riferimento;
- le risorse finanziarie, umane e strumentali disponibili;
- le correlate responsabilità di indirizzo, gestione e controllo.

I contenuti della programmazione devono essere declinati in coerenza con:

- 1) programma di governo, che definisce le finalità e gli obiettivi di gestione perseguiti dall'ente anche attraverso il sistema di enti strumentali e società controllate e partecipate (il cd gruppo amministrazioni pubblica);
- 2) gli indirizzi di finanza pubblica definiti in ambito comunitario e nazionale.

Le finalità e gli obiettivi di gestione devono essere misurabili e monitorabili in modo da potere verificare il loro grado di raggiungimento e gli eventuali scostamenti fra risultati attesi ed effettivi.

I risultati riferiti alle finalità sono rilevabili nel medio periodo e sono espressi in termini di impatto atteso sui bisogni esterni quale effetto dell'attuazione di politiche, programmi ed eventuali progetti.

I risultati riferiti agli obiettivi di gestione, nei quali si declinano le politiche, i programmi e gli eventuali progetti dell'ente, sono rilevabili nel breve termine e possono essere espressi in termini di:

- a) efficacia, intesa quale grado di conseguimento degli obiettivi di gestione. Per gli enti locali i risultati in termini di efficacia possono essere letti secondo profili di qualità, di equità dei servizi e di soddisfazione dell'utenza;
- b) efficienza, intesa quale rapporto tra risorse utilizzate e quantità di servizi prodotti o attività svolta.

INTRODUZIONE AL D.U.P. E LOGICA ESPOSITIVA

Il DUP è lo strumento che permette l'attività di guida strategica ed operativa degli enti locali e consente di fronteggiare in modo permanente, sistemico e unitario le discontinuità ambientali e organizzative.

Il DUP costituisce, nel rispetto del principio del coordinamento e coerenza dei documenti di bilancio, il presupposto necessario di tutti gli altri documenti di programmazione.

Il presente DUP si riferisce al triennio considerato nel bilancio di previsione finanziario 2026-2028.

La normativa prevede inoltre che, entro il 31 luglio di ciascun anno, la Giunta presenti al Consiglio il Documento Unico di Programmazione (DUP) in relazione al triennio successivo, che sostituisce la relazione previsionale e programmatica.

Il DUP si compone di due sezioni: la Sezione Strategica (SeS) e la Sezione Operativa (SeO). La prima ha un orizzonte temporale di riferimento pari a quello del mandato amministrativo, la seconda pari a quello del bilancio di previsione.

LINEE PROGRAMMATICHE DI MANDATO E GESTIONE

L'attività di pianificazione di ciascun ente parte, inevitabilmente, dalle linee programmatiche di mandato che devono tradursi in obiettivi strategici, operativi ed in azioni. Il programma elettorale, proposto dalla compagine vincente dopo essersi misurato con le reali esigenze della collettività e dei suoi portatori di interesse, e dopo essersi tradotto in atto amministrativo attraverso l'approvazione delle linee programmatiche di mandato, deve concretarsi in programmazione strategica ed operativa e, quindi, in azioni di immediato impatto per l'ente. La programmazione operativa, pertanto, trasforma le direttive di massima in scelte adatte alle esigenze del triennio. Lo strumento per compiere questo passaggio è il documento unico di programmazione (DUP).

Il Comune di Montale, in attuazione dell'art. 46 comma 3 del TUEL ha approvato, con deliberazione di Consiglio Comunale n. 33 del 20/06/2024, il Programma di mandato per il periodo 2024/2029 contenente le linee programmatiche relative alle azioni e ai progetti da realizzare nel corso del mandato, di seguito riportate:

PER UN COMUNE ACCESSIBILE

ORGANIZZAZIONE E SEMPLIFICAZIONE AMMINISTRATIVA

- Presenza stabile del sindaco sul territorio per confronti costruttivi con i cittadini, utili a una verifica costante delle azioni sul territorio
- Ulteriori investimenti digitali per pratiche più semplici e procedure più snelle
- Potenziamento della rete wi-fi a libero accesso sul territorio comunale

PER UN COMUNE SOSTENIBILE

PER UNA MIGLIORE QUALITÀ DELLA VITA NEL NOSTRO COMUNE - AMBIENTE E TERRITORIO

- Progettazione di nuovi interventi di rigenerazione urbana
- Ulteriore rafforzamento del rapporto di collaborazione con le associazioni del territorio per la gestione degli spazi pubblici
- Proseguimento degli interventi di manutenzione straordinaria per il rifacimento del manto stradale e dei marciapiedi, con particolare attenzione all'abbattimento delle barriere architettoniche
- Attenzione alla sicurezza idrogeologica su tutto il territorio, tramite il coinvolgimento di istituzioni sovramunicipali come Governo e Regione
- Riqualificazione delle vie storiche e della sentieristica in tutto il territorio comunale
- Impegno a classificare catastalmente come comunali le strade vicinali ad uso pubblico, se in possesso dei requisiti di legge
- Sostegno alla creazione di un'area a verde pubblico nel centro di Montale, attraverso la progettazione condivisa
- Ampliamento della rete di piste ciclabili che possano favorire la mobilità tra le frazioni e il capoluogo
- Rifacimento passerella sul torrente Settola in zona Ginanni
- Ulteriori telecamere per la videosorveglianza nei punti ritenuti più sensibili per la sicurezza
- Promuovere lo sviluppo dell'Autoconsumo e la formazione delle Comunità Energetiche Rinnovabili nel territorio

PER UN COMUNE SEMPRE PIÙ INCLUSIVO E VICINO AI CITTADINI

SOCIALE E SANITÀ

- Rafforzare i rapporti di collaborazione con le Associazioni, in modo da supportare le esigenze della cittadinanza mediante un'attività di ascolto e costante recepimento delle problematiche sempre più stringenti a seguito della pandemia e della crisi economico-sociale
- Implementare servizi specialistici per la gestione delle cronicità presso il distretto ASL – Casa della Salute di Montale con la presenza di attività specialistiche ambulatoriali, la nascita di percorsi multidisciplinari per la gestione di criticità nei pazienti più anziani e la presenza di figure dedicate ad ogni fascia di età ed in particolar modo rivolte alla salute della donna
- Programmazione condivisa in collaborazione con la SdS Pistoiese riguardo alle problematiche sociali e sanitarie
- Priorità per nuovi insediamenti di Edilizia Residenziale Pubblica
- Struttura all'interno del parco dell'Aringhese a disposizione delle associazioni del territorio per lo svolgimento di iniziative e feste
- Ricerca di fondi per progetti sociali sul nostro territorio

PARI OPPORTUNITÀ

- Iniziative culturali e sociali, collaborazione con l'Istituto Comprensivo di Montale nelle giornate dedicate alla sensibilizzazione sui temi delle Pari Opportunità e per il contrasto alla violenza di genere
- Impegno alla individuazione e alla cura delle fragilità personali, familiari e socioculturali diffuse nella comunità, con percorsi volti alla sensibilizzazione di tutta la cittadinanza

POLITICHE GIOVANILI

- Progettualità condivisa con l'Istituto Comprensivo, in una collaborazione viva e di conoscenza del territorio e delle nostre bellezze storico artistiche
- Iniziative per la consapevolezza delle radici storiche e culturali del territorio oltre che delle origini urbanistiche, per coinvolgere i giovani e renderli attivi e partecipi in un orizzonte di Amministrazione condivisa
- Investimento su spazi per i giovani, in particolare luoghi ludici e sportivi all'aperto
- Centro giovani come luogo di laboratori e spettacoli teatrali

- Montale per la propria posizione geografica si offre naturalmente ad essere inserita in percorsi di turismo lento e sostenibile, per cui implementare una promozione territoriale innovativa e in grado di coinvolgere gruppi giovanili

CULTURA

- Villa Smilea e Centro Nerucci come fulcro delle attività culturali del nostro territorio (mostre, convegni e meeting) a disposizione della comunità e in particolare dei giovani e delle Associazioni
- Valorizzazione dei talenti artistici e musicali presenti nel nostro territorio
- Proposta di creazione di un parco letterario dedicato a Gherardo Nerucci
- Eventi estivi nei parchi, nei giardini e nel centro del capoluogo e delle frazioni
- Corsi di Educazione per gli adulti
- Collaborazione attiva con le Associazioni locali per promuovere visite guidate finalizzate alla conoscenza dei beni artistici e architettonici più importanti del nostro territorio
- Ricerca finanziamenti per la progettazione e realizzazione di spazi da adibire ad attività teatrali

ISTRUZIONE

- Collaborazione con l'Istituto Comprensivo e con i centri scolastici ed educativi presenti sul territorio mediante proposte di progetti didattici e opportunità formative per gli alunni
- Attività volte alla scoperta "naturalistica" del paese dando spazio all'escursionismo, alle camminate urbane, all'uso della bicicletta per favorire una "educazione all'ecologia"

BIBLIOTECA

- Ulteriore incremento del patrimonio librario e documentale
- Collaborazione attiva con l'Istituto Comprensivo ed altri Istituti per favorire l'accesso alla biblioteca mediante progetti didattici e iniziative culturali
- Creazione di una "sezione giochi", con una vasta gamma di giochi da tavolo, manuali di gioco e libri-gioco o anche giochi inventati dai ragazzi dell'Istituto Comprensivo che potranno essere consultati o presi in prestito
- Rafforzamento del centro lettura "Una stazione di libri" presso la ex edicola in piazza Marconi a Stazione e individuazione di nuovi siti per altri centri lettura

GEMELLAGGI

- Consolidamento dei rapporti con le città gemellate grazie alla collaborazione con il Comitato gemellaggi
- Proposta di progetti di cooperazione e scambio tra cittadini e soprattutto tra Istituti scolastici
- Ricerca di ulteriori realtà europee per allacciare rapporti di amicizia e di cooperazione e ampliare così la rete dei gemellaggi e partenariati (città che sono interessate dal percorso di Santiago de Compostela).

SPORT

- Percorsi della salute ed Aree Fitness
- In collaborazione con gli attori territoriali, programmazione e sviluppo di cammini pedonali e itinerari cicloturistici
- Nuovo campo da calcio e spogliatoi da inserire all'interno dell'ampliamento della zona sportiva, con nuove strutture polivalenti per padel, pallavolo, basket, bocce e altre discipline all'aperto
- Collaborazione con le associazioni del territorio per la promozione di eventi sportivi

PER UN COMUNE COMPETITIVO

ECONOMIA E SVILUPPO DELLE ATTIVITÀ PRODUTTIVE, COMMERCIALI E TURISMO

- Interlocuzione costante con i soggetti preposti, così da accelerare i tempi necessari alla progettazione e al reperimento dei finanziamenti per la messa in sicurezza del torrente Agna
- Sviluppo infrastrutture fisiche e digitali e progettazione di nuove (es. ponte stradale di collegamento Montale-Montemurlo nella zona industriale)
- Politiche di semplificazione burocratica, in particolare per il servizio associato SUAP
- Disponibilità a dare corso all'accordo di programma tra Comune di Pistoia, Provincia e Regione per l'ottenimento dei fondi indispensabili alla progettazione ed esecuzione della variante di Via Montalese
- Mappatura percorsi e servizi esistenti nell'ambito dei cammini e dei sentieri ai fini di una programmazione turistica
- Impulso e adesione a processi di coprogettazione a supporto di attività situate nelle zone montane e parzialmente montane (ambito GAL e progetti Leader)

IL NOSTRO TERRITORIO

MONTALE

- Attuazione del progetto di ampliamento di via Coppi e di inserimento di nuovi parcheggi a servizio della zona sportiva
- Favorire la mobilità dolce ciclo-pedonale in collegamento tra i percorsi esistenti nel centro del paese con quelli già finanziati verso Pistoia (Ciclovía del Sole)
- Investimenti sul Parco dell'Aringhese con spazio attrezzato per le feste
- Interventi strutturali sulle scuole medie Melani e sulle scuole dell'infanzia di via Vignolini
- Parcheggio antistante Villa Smilea
- Collegamento tra via Don Minzoni e la tangenziale

- Parcheggio in via Martiri e completamento passaggio pedonale con Via M.L. King
- Riscoperta e riqualificazione dell'area dell'antico castello di Montale Alto, delle mura perimetrali, degli antichi pozzi in pietra e dei resti della torre di avvistamento

STAZIONE

- Impegno per la messa in sicurezza del torrente Agna e del reticolo minore attraverso il dialogo con gli altri enti
- Completamento del polo scolastico tramite una nuova scuola per l'infanzia
- Area a verde adiacente agli edifici scolastici in via Pacinotti
- Realizzazione di nuovi parcheggi.
- Riqualificazione di piazza Marconi
- Pista ciclabile Montale - Stazione secondo le linee progettuali della Regione Toscana
- Installazione del fontanello pubblico come da accordi con Publiacqua

FOGNANO

- Riqualificazione di piazza San Francesco
- Attenzione alla percorribilità di via Risorgimento per una migliore fruizione pedonale e ciclabile
- Rifacimento muro in pietra lungo la sponda dell'Agna
- Posizionamento di guard rail in via Gramsci
- Progettazione e ricerca finanziamenti per la passerella da Farmacia a Banda Fognano
- Realizzazione di nuove aree di sosta per i veicoli come da Piano Operativo vigente
- Pista ciclo-pedonale tra Fognano a Montale
- Programmazione di una nuova scuola primaria vicino al Parco Vivarelli

TOBBIANA

- Priorità ai parcheggi in base alle previsioni urbanistiche del vigente Piano Operativo
- Completamento dei lavori necessari alle scuole elementari
- Riqualificazione dei lavatoi
- Ripensamento area antistante il cimitero
- Acquisizione area da destinare a verde pubblico
- Interlocazione con Provincia e Regione per la definizione e classificazione della strada verso la Cascina di Spedaletto

STRIGLIANELLA

- Posizionamento di guard rail in via Biancalani
- Rifacimento area stradale
- Impegno a classificare catastalmente come comunali le strade vicinali ad uso pubblico, se in possesso dei requisiti di legge
- Valorizzazione della frazione come punto di ritrovo per attività culturali e sportive

PRINCIPI CONFORMANTI L'ATTIVITA' AMMINISTRATIVA DI ATTUAZIONE DELLE LINEE PROGRAMMATICHE

L'attività amministrativa attuativa delle linee programmatiche deve conformarsi al rispetto dei principi generali di buon andamento e imparzialità, con particolare riferimento al rispetto del Piano Anticorruzione del Comune il quale, declinato secondo le linee approvate dall'ANAC nei Piani Anticorruzione Nazionali, è stato formulato avuto riguardo al contesto esterno, al contesto interno, all'individuazione delle attività a rischio di corruzione, alla valutazione e trattamento del rischio, alle misure di prevenzione e agli strumenti di monitoraggio e definisce l'organizzazione per l'attuazione degli obblighi di trasparenza ai sensi del D.L.gs n. 33/2013 e s.m.i..

Il Piano Anticorruzione è stato inglobato nel PIAO 2025/2027 (Piano Integrato di Attività e Organizzazione, introdotto dall'art. 6 del D.L. n. 80/2021, convertito con modificazioni dalla legge n. 113/2021) nella Sezione 2 denominata "Valore Pubblico, Performance e Anticorruzione", Sotto Sezione 2.3 "Rischi corruttivi e trasparenza", secondo gli schemi definitivi approvati dal legislatore.

Il PIAO 2025-2027 è stato approvato con deliberazione di Giunta n. 4 del 23/01/2025 e la parte di programmazione delle risorse umane del PIAO 2025-2027 è stata successivamente modificata con deliberazioni di Giunta n. 73 del 14/05/2025 e n. 145 del 17/10/2025.

ANALISI STRATEGICA DELLE CONDIZIONI ESTERNE

Obiettivi individuati dal governo nazionale

Il principio contabile applicato alla programmazione prevede che l'individuazione degli obiettivi strategici sia effettuata tenendo in considerazione le condizioni esterne in cui l'Ente si trova ad operare. La relativa analisi strategica richiede l'approfondimento:

- degli obiettivi individuati dal Governo, alla luce degli indirizzi e delle scelte contenute nei documenti di programmazione comunitari e nazionali;
- della valutazione corrente e prospettica della situazione socio-economica e della domanda di servizi pubblici locali, anche in considerazione dei risultati e delle prospettive future di sviluppo;
- dei parametri economici essenziali, a legislazione vigente, per definire l'evoluzione dei flussi finanziari ed economici, segnalando le differenze rispetto ai parametri considerati nel DEF – Documento di Economia e Finanza.

I documenti di finanza pubblica contengono le politiche economiche e finanziarie decise dal Governo. Nel corso degli ultimi decenni i documenti programmatici hanno assunto sempre di più un ruolo chiave nella definizione ed esposizione delle linee guida di politica economica del Paese. In una economia caratterizzata da continui e rapidi cambiamenti, essi svolgono una delicata e importante funzione informativa a livello nazionale, comunitario e internazionale, in grado di rendere pienamente visibili le scelte di *policy*. L'elaborazione dei documenti programmatici implica un processo lungo e articolato che vede partecipare tutti i Dipartimenti del MEF.

Si ritiene pertanto opportuno tracciare, seppur sinteticamente, lo scenario economico internazionale e italiano.

Il Documento di Finanza Pubblica (DFP) 2025 rappresenta un passaggio chiave nella definizione della strategia economico-fiscale del Governo italiano, in un contesto nazionale ed europeo attraversato da numerose sfide. L'approvazione delle nuove regole di governance economica dell'Unione Europea – entrate in vigore nel 2024 – ha determinato un significativo aggiornamento metodologico e contenutistico del documento stesso. Il DFP 2025, infatti, si articola in due sezioni principali: una prima, di tipo retrospettivo, in cui vengono valutati i risultati conseguiti nel 2024; una seconda, di proiezione, che traccia gli scenari e le linee guida per il periodo 2025-2027.

Il quadro macroeconomico

L'economia italiana ha mostrato una crescita reale del PIL pari allo 0,7% nel 2024, leggermente inferiore alle stime iniziali. Per il 2025, il tasso di crescita previsto si assesta sul +0,6%, con un possibile miglioramento al +0,8% nel biennio successivo. Il rallentamento è dovuto a una combinazione di fattori esterni e interni: la stretta monetaria in corso nell'Eurozona, le persistenti tensioni geopolitiche, e l'erosione del potere d'acquisto delle famiglie, non pienamente compensata dagli interventi redistributivi.

In termini di domanda aggregata, si registra una modesta ripresa dei consumi privati (+0,4% nel 2024, +1% annuo nei due anni seguenti), e una stagnazione degli investimenti privati, parzialmente sostenuti dagli investimenti pubblici legati al PNRR.

L'evoluzione dei conti pubblici

Uno degli aspetti più rilevanti del DFP 2025 è la gestione dei saldi di finanza pubblica. Il deficit si è attestato nel 2024 al 3,4% del PIL, un risultato migliore rispetto alle previsioni (3,8%), frutto di un controllo attento della spesa e di un gettito fiscale leggermente superiore alle attese. Il governo punta a ridurre ulteriormente il disavanzo, con l'obiettivo di rientrare stabilmente sotto la soglia del 3% entro il 2026.

Ancora più significativo è il ritorno a un saldo primario positivo, stimato in +0,1% nel 2024 e destinato a salire progressivamente fino a +1,8% del PIL nel 2027. Questo trend testimonia una volontà chiara di rispettare i vincoli europei pur in presenza di vincoli politici e sociali interni.

Per quanto riguarda il debito pubblico, il rapporto debito/PIL è stimato al 136,6% nel 2025, con una dinamica sostanzialmente stabile nel triennio, in attesa di una più marcata discesa a partire dal 2028. Si tratta, in ogni caso, di un livello elevato che espone il Paese a rischi rilevanti in caso di shock esogeni.

Strategie fiscali e politica delle privatizzazioni

Il DFP 2025 introduce una strategia di valorizzazione e dismissione del patrimonio pubblico, con una previsione di introiti da privatizzazioni pari allo 0,1% del PIL nel 2025, fino a 0,5% nel 2027. In valore assoluto, il piano triennale mira a generare circa 20 miliardi di euro, da impiegare per la riduzione del debito o per il finanziamento di investimenti strategici.

Parallelamente, si conferma l'intenzione del governo di preservare gli sgravi per le fasce più deboli, mantenendo un certo grado di progressività nel sistema fiscale. Tuttavia, sono previsti interventi mirati su alcuni comparti, come le banche e le grandi imprese, al fine di garantire equità ed efficienza del prelievo.

Fattori di rischio e valutazione indipendente

Il Documento ha ricevuto la validazione da parte dell'Ufficio Parlamentare di Bilancio (UPB), che ha ritenuto coerenti e plausibili le previsioni macro-fiscali alla base del DFP. Ciononostante, l'UPB ha evidenziato la presenza di rischi al ribasso, legati principalmente all'instabilità geopolitica, all'incertezza dei mercati energetici e al possibile rallentamento della domanda globale.

Il grado di esposizione dell'economia italiana a fattori esogeni rimane elevato, e le condizioni di finanziamento più rigide a livello europeo potrebbero comportare costi maggiori per la gestione del debito. Le simulazioni contenute nel documento stimano una perdita potenziale fino a 0,2 punti percentuali di PIL all'anno nel caso di peggioramento del contesto esterno.

Obiettivi individuati dalla programmazione regionale

Con la Deliberazione n. 74 del 31/07/2025, il Consiglio Regionale della Toscana ha approvato il Documento di economia e finanza regionale (DEFER) 2026.

Il DEFER è l'atto di indirizzo programmatico economico e finanziario dell'attività di governo della Regione per l'anno successivo, con proiezione triennale, e costituisce strumento di supporto al processo di previsione, nonché alla definizione del bilancio di previsione e della manovra finanziaria con le relative leggi collegate.

Viene segnalato che un aspetto che potrebbe condizionare la prossima manovra di bilancio 2025-2027, dipende dall'impatto che potrebbe determinare la declinazione del nuovo Patto di Stabilità i cui contenuti attuativi sono oggetto di confronto tra i singoli Stati Membri e la Commissione Europea. Potrebbero altresì avere un effetto sul bilancio regionale le misure correttive imposte dalla UE a seguito della procedura di infrazione aperta nei confronti dell'Italia a causa del deficit di bilancio eccessivo oltre che di un livello di indebitamento in rapporto al PIL superiore al limite massimo del 60%. Restano pertanto confermate le misure già previste dalla legislazione vigente che, per l'esercizio 2025, in applicazione dell'art. 1, comma 833 e seguenti della legge 145/2018, confermano l'impegno richiesto alle regioni a realizzare un target di spesa aggiuntivo per investimenti diretti e indiretti nei seguenti ambiti di intervento:

- o opere pubbliche di messa in sicurezza degli edifici del territorio, compreso l'adeguamento e il miglioramento sismico degli immobili;
- o prevenzione del rischio idrogeologico e tutela ambientale;
- o interventi nel settore della viabilità e dei trasporti;
- o interventi di edilizia sanitaria e di edilizia pubblica residenziale;
- o interventi in favore delle imprese, ivi comprese la ricerca e l'innovazione.

Si tratta di un obiettivo impegnativo che costituisce una declinazione del più ampio vincolo di finanza pubblica; infatti, dal 2021 sono venuti meno gli obiettivi del saldo netto da finanziare e dell'indebitamento netto (quest'ultimo inteso come saldo non negativo tra entrate e spese finali di competenza) ma è invece stato confermato l'impegno a carico delle regioni di conseguire livelli di spesa crescenti per la parte degli investimenti.

Come già accaduto per il 2023 e 2024, la manovra di finanza regionale è influenzata dal quadro macroeconomico fortemente condizionato, da un lato, dall'incertezza generata dal conflitto in Ucraina e dalla crisi energetica che esso ha prodotto e, dall'altro, dalla politica restrittiva della BCE volta a contrastare la crescita dell'inflazione anche attraverso l'incremento dei tassi di interesse. Nonostante il quadro macroeconomico incerto e, pur in presenza di possibili ricadute sull'ammontare complessivo delle entrate regionali (con particolare riguardo al gettito delle entrate tributarie extra sanitarie), non sono previste modifiche ai tributi a titolarità regionale.

In questa prospettiva, si ritiene opportuno contenere il ricorso all'indebitamento tenuto anche conto dell'entità dei trasferimenti acquisito in bilancio relativamente al PNRR e PNC, al nuovo ciclo di programmazione UE 21-27 ed al prossimo avvio della programmazione nazionale FSC.

I progetti regionali compresi nel DEFER sono i seguenti:

AREA 1 – Digitalizzazione, semplificazione innovazione e competitività del sistema toscano

1 Digitalizzazione, semplificazione e innovazione del sistema toscano

2 Consolidamento della produttività e competitività delle imprese, transizione al digitale, promozione e internazionalizzazione del sistema produttivo, collaborazione

3 Ricerca, sviluppo, innovazione e trasferimento tecnologico nel sistema produttivo

4 Turismo e commercio

5 Politiche per l'attrazione degli investimenti e per il radicamento delle aziende multinazionali

AREA 2 – Transizione ecologica

6 Assetto idrogeologico, tutela della costa e della risorsa idrica

7 Neutralità carbonica e transizione ecologica

9 Governo del territorio e paesaggio

AREA 3 – Infrastrutture per una mobilità sostenibile

10 Mobilità sostenibile

11 Infrastrutture e logistica

AREA 4 – Istruzione, ricerca e cultura

12 Successo scolastico, formazione di qualità ed educazione alla cittadinanza

13 Città universitarie e sistema regionale della ricerca

14 Valorizzazione e promozione della cultura, fra tradizione e sviluppo innovativo

15 Promozione della cultura della legalità democratica

AREA 5 – Inclusione e coesione

16 Lotta alla povertà e inclusione sociale

17 Integrazione sociosanitaria e tutela dei diritti civili e sociali

18 Politiche per l'accoglienza e l'integrazione dei cittadini stranieri

19 Diritto e qualità del lavoro

20 Giovani

21 Ati il progetto per le donne in Toscana

22 Rigenerazione e riqualificazione urbana

23 Qualità dell'abitare

24 Edilizia residenziale pubblica – disagio abitativo

25 Promozione dello sport

AREA 6 - Salute

26 Politiche per la salute

AREA 7 – Relazioni interistituzionali e governance del sistema regionale

27 Interventi nella Toscana diffusa (aree interne e territori montani)

28 Politiche per il mare, per l'Elba e l'Arcipelago toscano

29 Relazioni internazionali, cooperazione allo sviluppo e attività a favore dei Toscani nel mondo

POPOLAZIONE E SITUAZIONE DEMOGRAFICA

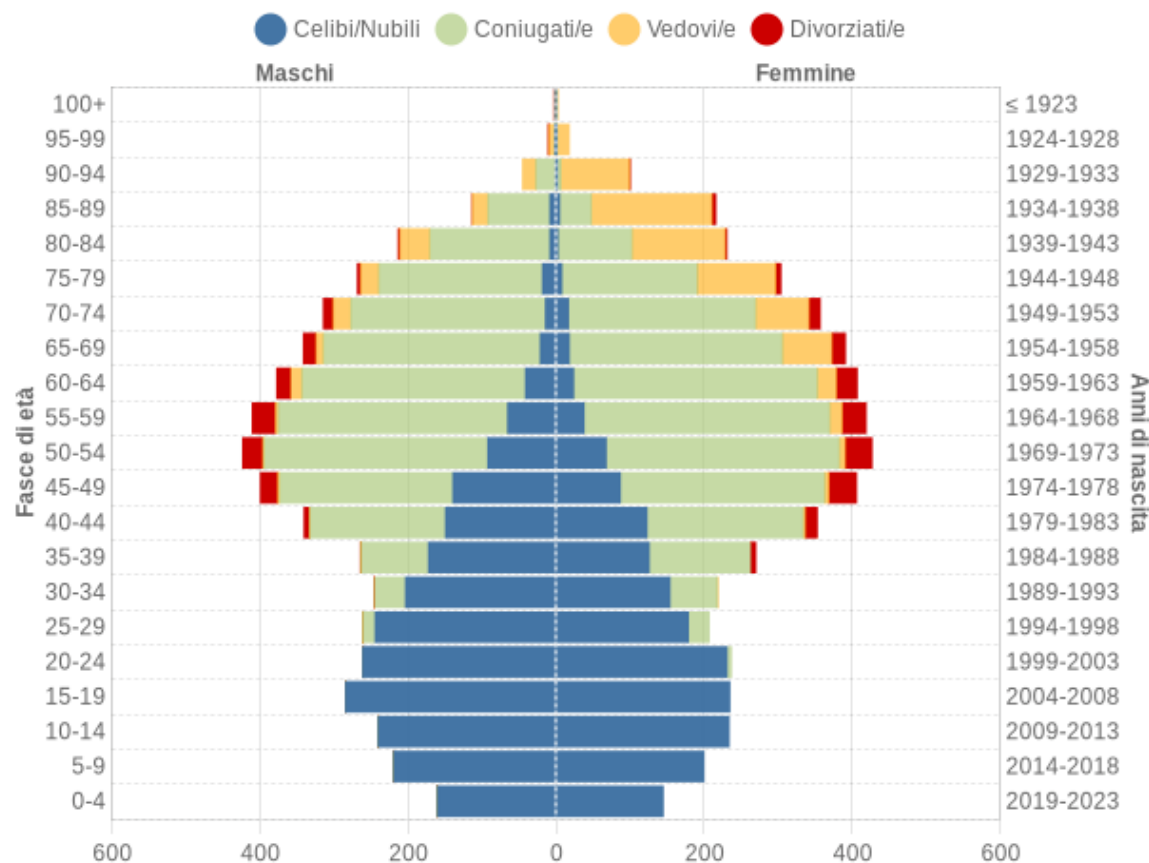
La popolazione legale di un Comune italiano è determinata dalla popolazione residente risultante dall'ultimo censimento generale ed è ufficializzata con la pubblicazione sulla *Gazzetta Ufficiale* di un apposito decreto del Presidente del Consiglio dei Ministri. La popolazione residente a Montale al censimento 2011, rilevata il giorno 9 ottobre 2011, è risultata composta da **10.682** cittadini.

Il **Censimento 2021** è stato il primo **censimento permanente** della popolazione ad essere utilizzato per determinare la **popolazione legale** (DPR 20 gennaio 2023 pubblicato sulla Gazzetta Ufficiale n.53 del 3 marzo 2023, supplemento ordinario n.10), che d'ora in poi sarà aggiornata con cadenza quinquennale invece che decennale.

La popolazione risultante dal **Censimento 2021 (10.608 abitanti)** è dichiarata **popolazione legale** dal DPR 20 gennaio 2023 pubblicato sulla Gazzetta Ufficiale n.53 del 3 marzo 2023, supplemento ordinario n.10. D'ora in poi, la popolazione legale sarà determinata con cadenza quinquennale e non più decennale.

La popolazione montalese da anni, come tutta l'Italia, ha saldo naturale pari a zero compensato dagli emigrati, che in questi ultimi anni hanno contribuito a far crescere, sia pure in misura molto ridotta, la popolazione. Il tasso di invecchiamento della popolazione rimane notevole anche se la percentuale della popolazione giovane sul totale è superiore rispetto alla media provinciale.

Piramide delle età comune di Montale



Popolazione per età, sesso e stato civile - 2024

COMUNE DI MONTALE (PT) - Dati ISTAT 1° gennaio 2024 - Elaborazione TUTTITALIA.IT

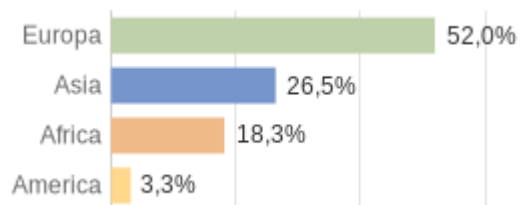
Popolazione straniera residente a Montale al 1° gennaio 2024. I dati tengono conto dei risultati del Censimento permanente della popolazione. Sono considerati cittadini stranieri le persone di cittadinanza non italiana aventi dimora abituale in Italia.



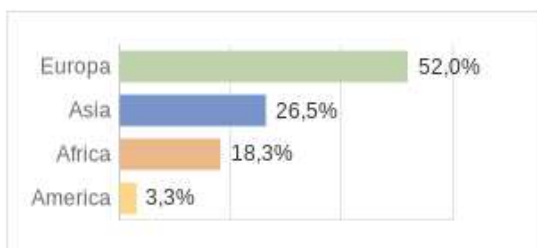
Andamento della popolazione con cittadinanza straniera

COMUNE DI MONTALE (PT) - Dati ISTAT al 1° gennaio di ogni anno - Elaborazione TUTTITALIA.IT

(*) post-censimento



Gli stranieri residenti a Montale al 1° gennaio 2024 sono **706** e rappresentano il 6,7% della popolazione residente.

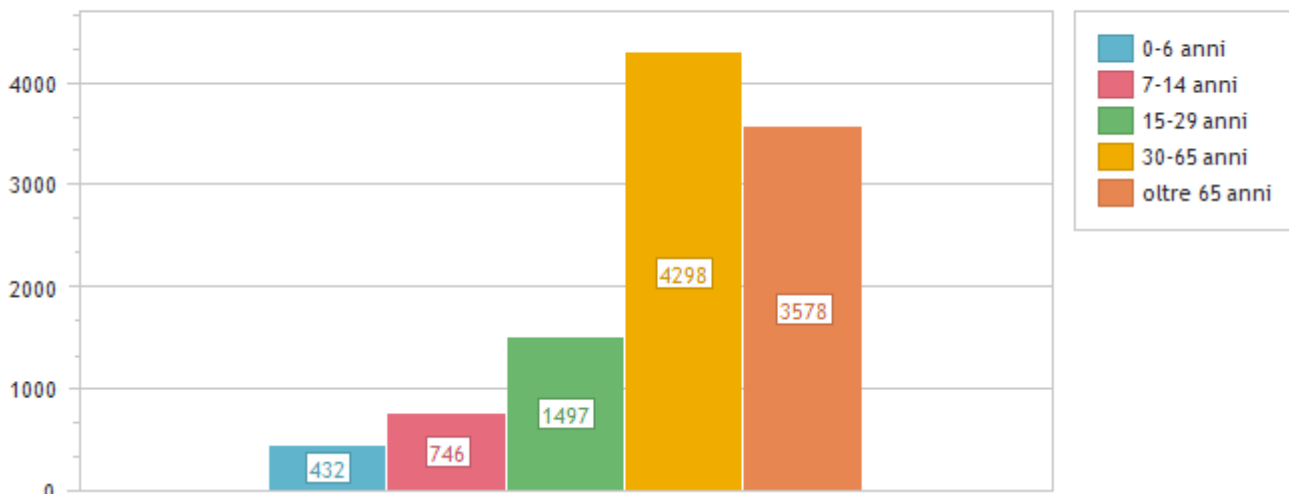


La comunità straniera più numerosa è quella proveniente dall'**Albania** con il 30,9% di tutti gli stranieri presenti sul territorio, seguita dalla **Romania** (12,7%) e dal **Marocco** (10,6%).

Popolazione (andamento demografico)		
Popolazione legale		
Popolazione legale (ultimo censimento disponibile)	10682	
Movimento demografico		
Popolazione al 01-01	10.598	+
Nati nell'anno	55	+
Deceduti nell'anno	108	-
Saldo naturale	-53	
Immigrati nell'anno	332	+
Emigrati nell'anno	326	-
Saldo migratorio	6	
Popolazione al 31-12	10.551	

Popolazione (stratificazione demografica)		
Popolazione suddivisa per sesso		
Maschi	5.171	+
Femmine	5.380	+
Popolazione al 31-12	10.551	
Composizione per età		
Prescolare (0-6 anni)	432	+
Scuola dell'obbligo (7-14 anni)	746	+
Forza lavoro prima occupazione (15-29 anni)	1.497	+
Adulta (30-65 anni)	4.298	+
Senile (oltre 65 anni)	3.578	+
Popolazione al 31-12	10.551	

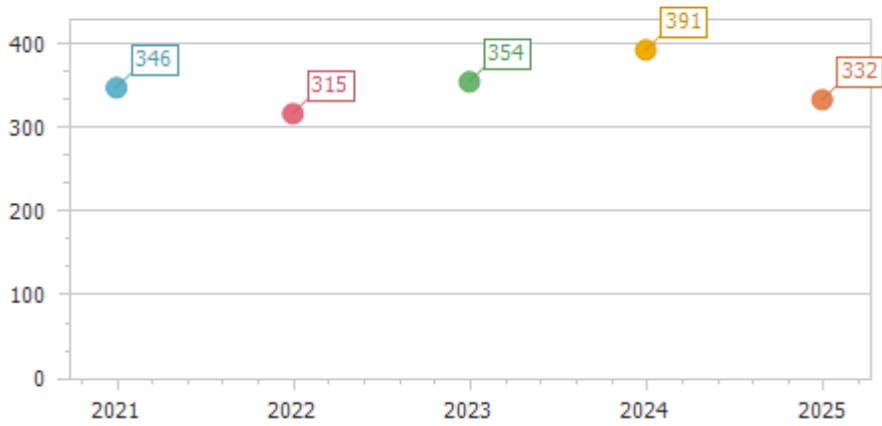
Composizione per età



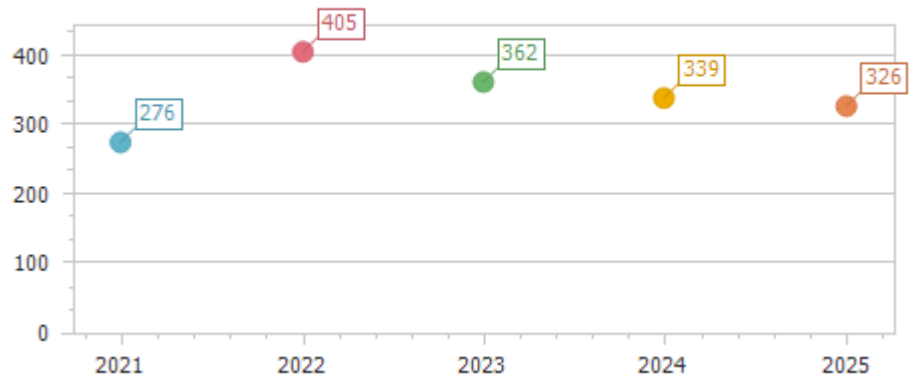
Popolazione (popolazione insediabile)	
Aggregazioni familiari	
Nuclei familiari	4.290
Comunità / convivenze	3
Tasso demografico	
Tasso di natalità (per mille abitanti)	5,2 +
Tasso di mortalità (per mille abitanti)	10,19 +
Popolazione insediabile	
Popolazione massima insediabile (num. abitanti)	12.388
Anno finale di riferimento	2040

Popolazione (andamento storico)						
	2020	2021	2022	2023	2024	
Movimento naturale						
Nati nell'anno	54	54	67	55	55	+
Deceduti nell'anno	122	134	112	108	108	-
Saldo naturale	-68	-80	-45	-53	-53	
Movimento migratorio						
Immigrati nell'anno	346	315	354	391	332	+
Emigrati nell'anno	276	405	362	339	326	-
Saldo migratorio	70	-90	-8	52	6	
Tasso demografico						
Tasso di natalità (per mille abitanti)	5,8	5,1	6,3	19,28	5,2	+
Tasso di mortalità (per mille abitanti)	11,2	20,66	17,54	16,47	10,19	+

Immigrati



Emigrati



TERRITORIO E PIANIFICAZIONE TERRITORIALE

Il territorio del comune di Montale si estende per 32,02 kmq, nella Valle dell'Ombrone, in pianura, collina e media montagna.

Centro fortificato, poi podesteria, infine sede di comunità nel 1775, ha raggiunto l'attuale assetto nel 1913 con il distacco della frazione di Agliana andata a costituire un Comune autonomo, dopo che all'inizio dell'Ottocento il territorio di Cantagallo era divenuto comunità a sé stante.

Montale fu eretto all'inizio del XIII secolo in posizione strategica come centro fortificato quando Pistoia, in lotta con i conti Guidi per il predominio della zona, volle munire di difese il colle di Vigliano, anche per tutelarsi nei confronti del dirimpettaio castello di Montemurlo, possesso dei Guidi che stava per essere ceduto alla repubblica di Firenze.

In quel luogo, antico feudo dei conti Guidi, si venne costituendo così una comunità rurale dipendente da Pistoia e la famiglia magnazia cittadina dei Cancellieri divenne il più potente proprietario di Montale.

Nel 1303, nel corso del conflitto che contrapponeva Firenze "nera" a Pistoia "bianca" i fiorentini si impadronirono del castello per "trattato", cioè pagando la somma di 3000 fiorini a chi aveva il compito di difenderlo, procedendo poi alla distruzione delle mura.

Il vecchio insediamento fortificato non venne più ricostruito ma si sviluppò progressivamente il borgo sottostante e i suoi abitanti si sottomisero a Firenze nel 1351, divenendo Montale sede di una importante podesteria, ruolo confermato e accresciuto nel 1402 quando si procedette a una profonda riforma amministrativa del contado pistoiese.

Fatti di sangue e tumulti coinvolsero anche questo centro a causa della lotta civile tra la fazione dei Panciatichi e quella dei Cancellieri (che continuavano ad essere i maggiori proprietari della zona) nel 1455, nel 1503, nel 1537 e infine nel 1539, ultimo atto della secolare faida; dopo di che la storia di Montale non segnala eventi di rilievo se non quello di essere stata sede in epoca moderna di una vasta podesteria, che si estendeva fino a comprendere una parte dell'Appennino pratese.

E' patria dello storico e letterato Atto Vannucci (1810-1883).

Nel passato le attività agricole erano molto sviluppate e alternavano le colture dell'olivo, della vite e degli alberi da frutto ai seminativi arborati; un largo settore della produzione era occupato dai cereali, dalle leguminose, dal lino e dalla canapa. Un'importanza relativa avevano la silvicoltura (bosco ceduo, faggi, castagni e pioppi) e l'artigianato, soprattutto nel settore della lavorazione della paglia.

Molto diffusa era nel Settecento la filatura a domicilio della lana, del lino e della canapa per il mercato pratese; Montale era inoltre nota per l'attività molitoria dei numerosissimi mulini presenti sul suo territorio.

Il maggiore sviluppo dell'attività industriale, le cui tendenze erano già manifeste negli anni cinquanta, si è avuto nel settore dell'industria tessile, in particolare della lavorazione della lana (tessitura, generalmente per conto terzi), dove Montale occupa i primi posti nella produzione dell'intera provincia, e dell'abbigliamento.

Si registrano anche impianti di costruzioni meccaniche, fabbriche di insaccati, qualche laboratorio di pellicceria e una progressiva diffusione di mobilifici; l'agricoltura (vite, olivo, cereali e panico per l'alimentazione dei volatili) e la silvicoltura hanno un rilievo molto minore che nel passato.

La popolazione totale del territorio comunale raggiunge, nell'ottobre 1998, le 10.089 unità con una densità di 315,08 abitanti per kmq. Nel passato essa era passata dalle 784 unità del 1551 alle 1.145 del 1745, alle 3.236 del 1830, alle 4.331 del 1881 discendendo a 3.422 nel 1936; nel 1951 Montale contava 5.552 abitanti, 6.410 nel 1961, 7.718 nel 1971, 8.804 nel 1981 e 9.807 nel 1991.

Il 27 gennaio 2012 è stata conferita al Comune di Montale la Medaglia di bronzo al merito civile per gli eventi della seconda guerra mondiale con la seguente motivazione: *"Nel corso del secondo conflitto mondiale il piccolo centro, occupato dalle truppe tedesche, subiva ritorsioni per il legame della popolazione con le formazioni partigiane, sopportando la quasi completa demolizione del patrimonio edilizio e un numero elevato di vittime civili. Ammirabile esempio di sacrificio e amor patrio"*.

Territorio (ambiente geografico)

Estensione geografica		
Superficie	32	Kmq.
Risorse idriche		
Laghi	3	num.
Fiumi e torrenti	3	num.
Strade		
Statali		Km.
Provinciali	9	Km.
Comunali	64	Km.
Vicinali	7	Km.
Autostrade		Km.

Il **Piano strutturale** del Comune di Montale è stato approvato con deliberazione di Consiglio Comunale n. 23 del 13/04/2006 ed è stato oggetto di Variante Generale ai sensi della L.R. n. 1/2005, approvata con deliberazione di Consiglio Comunale n. 16 del 04/04/2014.

E' stata inoltre deliberata una ulteriore Variante Generale, adottata con deliberazione di Consiglio Comunale n. 95 del 03/11/2021 e approvata con deliberazione di Consiglio Comunale n. 86 del 30/11/2022. Il nuovo Piano strutturale è divenuto efficace a seguito della pubblicazione del relativo avviso sul BURT n. 2 del 11/01/2023.

Il primo **Piano Operativo** è stato approvato con deliberazione di Consiglio Comunale n. 19 del 06.04.2019, il cui avviso è stato pubblicato sul BURT n. 27 del 03.07.2019; è seguita una Variante di manutenzione e per modifiche puntuali approvata con deliberazione di Consiglio Comunale n. 55 del 30/06/2021, il cui avviso è stato pubblicato sul BURT n. 30 del 28/07/2021.

Con deliberazione n. 58 del 30/07/2025 il Consiglio Comunale ha adottato una Variante generale al Piano Operativo comunale, al fine di adeguarlo al vigente al Piano Strutturale; pertanto attualmente il Comune si trova in una fase di salvaguardia, in cui sono ammissibili gli interventi previsti dal vigente Piano Operativo comunale, purché non in contrasto con quanto previsto nella variante adottata.

Territorio (urbanistica)			
Piani e strumenti urbanistici vigenti			
Piano regolatore adottato		<input checked="" type="checkbox"/>	
	delibera consiliare n. 49/2018 Piano Operativo LR 65/2014 art. 95		
Piano regolatore approvato		<input checked="" type="checkbox"/>	
	delibera consiliare 19/2019 -approvazione piano operativo - Variante approvata con deliberazione consiliare 55/2021		
Programma di fabbricazione		<input type="checkbox"/>	
Piano edilizia economica e popolare		<input type="checkbox"/>	
Piano insediamenti produttivi			
Industriali		<input checked="" type="checkbox"/>	
	delibera consiliare 39/1996		
Artigianali		<input checked="" type="checkbox"/>	
	delibera consiliare 39/1996		
Commerciali		<input type="checkbox"/>	
Altri strumenti		<input type="checkbox"/>	
	Variante al piano strutturale approvata con deliberazione consiliare n. 86 del 30/11/2022		
Coerenza urbanistica			
Coerenza con strumenti urbanistici		<input checked="" type="checkbox"/>	
Area interessata P.E.E.P.	23360		mq.
Area disponibile P.E.E.P.	0		mq.
Area interessata P.I.P.	28183		mq.
Area disponibile P.I.P.	0		mq.

STRUTTURE ED EROGAZIONE DEI SERVIZI

Montale, pur essendo un Comune di poco oltre i 10mila abitanti, si è dotato di strutture all'avanguardia. Alcuni esempi: da decenni è funzionante un asilo nido comunale, numerosi impianti sportivi (3 campi di calcio, un campo da tennis, campo da basket, palestra polifunzionale). Presso Villa Smilea vengono organizzate a cura del Comune mostre d'arte e convegni su tematiche generali a cui la popolazione è invitata a partecipare.

E' inoltre presente il Centro Culturale Polivalente "Nerucci", adibito ad accogliere le varie associazioni socio-culturali ed allo svolgimento degli eventi ed attività varie di carattere socio-culturale promosse dal Comune.

Nel rispetto degli indirizzi impartiti dall'organo esecutivo con propria deliberazione n. 9 del 19/01/2022 nonché delle disposizioni generali contenute nel vigente "Regolamento Comunale per l'uso del Centro Culturale Nerucci, approvato con deliberazione di Consiglio Comunale n. 97 del 03/11/2021, modificato con deliberazione di Consiglio Comunale n. 29 del 25/03/2022, con determinazione n. 237 del 20/04/2022 sono stati assegnati, per il periodo 1 maggio 2022 – 31 dicembre 2024, assegnazione prorogata con determinazione n. 593 del 02/12/2024 fino al 31/12/2027, alle seguenti associazioni gli spazi comunali di seguito elencati:

- Comitato per i Gemellaggi Montale – Nuovo Centro aggregativo Nerucci
- Rione Dore Montale – Nuovo Centro aggregativo Nerucci
- Auser ODV Montale – Nuovo Centro aggregativo Nerucci
- Progetto Cometa per il sociale - Nuovo Centro aggregativo Nerucci
- AIDO - Nuovo Centro aggregativo Nerucci
- ASD Baskin Pistoia (sede Montale) - ex Babaluba
- C. M. Giuseppe Verdi Fognano – Via Martelli
- Pro Loco Fognano – Via Martelli
- Croce d'Oro - Cantine Villa Smilea (concessa con determinazione n. 135 del 13/03/2025 fino al 31/12/2029)

Relativamente al Servizio Idrico Integrato, il Consiglio Comunale si conforma agli indirizzi della Conferenza Territoriale n. 3 Medio Valdarno ed alle decisioni assunte dall'Assemblea di A.I.T..

Di seguito vengono riportati i dati dei principali servizi erogati dal Comune. NB i dati relativi alle reti di acquedotto e fognatura sono relativi all'intera rete Publiacqua, non essendo possibile estrapolare i dati per singolo Comune.

Servizi al cittadino (Trend storico e programmazione)

Denominazione	2025		2026		2027		2028	
	num.	posti	num.	posti	num.	posti	num.	posti
Asili nido	1	30	1	30	1	30	1	30
Scuole materne	2	123	2	125	2	125	2	125
Scuole elementari	3	340	3	340	3	340	3	340
Scuole medie	1	259	1	259	1	260	1	260
Strutture per anziani	0							

Ciclo ecologico

Denominazione	2025	2026	2027	2028	
Rete fognaria					
Bianca	0	0	0	0	Km.
Nera	0	0	0	0	Km.
Mista	3387	3387	3387	3387	Km.
Depuratore	<input checked="" type="checkbox"/>	<input checked="" type="checkbox"/>	<input checked="" type="checkbox"/>	<input checked="" type="checkbox"/>	

Aquedotto	7152	7152	7152	7152	Km.
Servizio idrico integrato	<input checked="" type="checkbox"/>	<input checked="" type="checkbox"/>	<input checked="" type="checkbox"/>	<input checked="" type="checkbox"/>	
Aree verdi, parchi giardini	3 (8,4 hq.)	3 (8,4 hq.)	3 (8,4 hq.)	3 (8,4 hq.)	
Raccolta rifiuti					
Civile	42000	42500	43000	43500	q.li
Industriale	8300	8500	8800	8900	q.li
Differenziata	<input checked="" type="checkbox"/>	<input checked="" type="checkbox"/>	<input checked="" type="checkbox"/>	<input checked="" type="checkbox"/>	
Discarica	<input type="checkbox"/>	<input type="checkbox"/>	<input type="checkbox"/>	<input type="checkbox"/>	

Altre dotazioni					
Denominazione	2025	2026	2027	2028	
Farmacie comunali	0	0	0	0	num.
Punti luce illuminazione pubblica	2404	2410	2420	2430	num.
Rete gas	0	0	0	0	Km.
Mezzi operativi	2	2	0	0	num.
Veicoli	14	14	14	14	num.
Centro elaborazioni dati	<input checked="" type="checkbox"/>	<input checked="" type="checkbox"/>	<input checked="" type="checkbox"/>	<input checked="" type="checkbox"/>	
Personale computer	65	65	65	65	num.

ECONOMIA E SVILUPPO ECONOMICO LOCALE

L'economia dell'attuale territorio del comune di Montale è stata, nel periodo storico precedente, prevalentemente di tipo agricolo, con particolare predisposizione alla **zootecnia** bovina, sempre comunque nell'ambito della tradizione agraria toscana legata al **latifondo** ed alla **mezzadria**; nel secondo dopoguerra si è sviluppato un modello completamente nuovo che grazie alla capitalizzazione fondiaria diffusa, dovuta in gran parte allo smembramento dei latifondi attuato dalla **riforma agraria**, permise il fiorire di microimprese artigiane nella maggior parte dei casi a conduzione familiare.

Tale fenomeno in gran parte trainato dall'espansione del vicino comprensorio tessile pratese, ha rappresentato per decenni la voce di maggior peso nell'economia locale, sino alla fine degli **anni novanta** quando la riorganizzazione **mondialista** del settore tessile ha portato ad essere antieconomiche le microproduzioni diffuse sul territorio tipiche del comparto toscano.

Attualmente il territorio montalese gode di discreto benessere, in parte dovuto ad una oculata programmazione che, anticipando le difficoltà crescenti della tradizionale fonte economica, ha diversificato verso una valorizzazione residenziale, sia sotto il punto di vista strettamente abitativo, sia dal punto di vista dei servizi, non trascurando però di predisporre gli strumenti per incoraggiare un nuovo ciclo di sviluppo produttivo.

Per non pregiudicare questa strategia di competitività territoriale, dopo i drammatici eventi alluvionali del novembre 2023, risultano necessari, vitali e urgenti per la sicurezza della comunità e per la tenuta e lo sviluppo del distretto produttivo locale interventi strutturali da parte dei soggetti competenti, in modo da far fronte alle fragilità idrogeologiche del territorio.

PRINCIPALI FORME DI COLLABORAZIONE E COORDINAMENTO MESSE IN ATTO DA QUESTA O DA PRECEDENTI AMMINISTRAZIONI CON I DIVERSI STAKEHOLDER

Diverse aree a verde pubblico e locali adibiti ad attività ricreative sono gestite tramite associazioni di volontariato, come si evince dalla tabella sotto riportata:

AREA	ASSOCIAZIONE	PERIODO ASSEGNAZIONE
Parco Aringhese	Amici della caccia e dell'ambiente	fino al 31/12/2027
Parco Vivarelli - Fognano	Pro loco Fognano	fino al 31/12/2027
Area circostante sede banda Fognano	Corpo Musicale G. Verdi Fognano	fino al 31/12/2027
Giardini e aree a verde Tobbiana	Associazione pro loco Tobbiana	fino al 31/12/2027
Campino calcio Dore Via Da Vinci	Rione Dore	fino al 31/12/2027
Sala prove (allestimento)	Circolo Arci	fino al 31/12/2030
Montale Alto - Verde pubblico Via Boito ang. Via Amendola	Rione Dore	fino al 31/12/2027

Riguardo la modalità di gestione degli impianti sportivi, di cui il Comune è dotato in un discreto numero in rapporto alla popolazione, anch'esse sono gestite tramite Associazioni sportive o di volontariato come dalla sottostante tabella:

IMPIANTO	ASSOCIAZIONE AFFIDATARIA	PERIODO ASSEGNAZIONE
Stadio comunale Silvano Barni	Montale POL '90 ANTARES	fino al 31/07/2030
Campo sportivo comunale R. Nencini	Associazione Sportiva Dilettantica VIRTUS Montale	fino al 30/06/2029
Campi da tennis comunali	Associazione Tennistica Montalese	fino al 31/12/2029
Palestra comunale di Via Coppi	CONSORZIO LEONARDO	fino al 30/06/3030

Anche grazie a queste modalità di gestione l'Ente, pur facendosi carico di numerose iniziative in campo sportivo e ambientale, riesce a conseguire i propri obiettivi con un modesto impatto sul bilancio comunale.

Indicatori finanziari e parametri di deficiarietà

Il sistema degli indicatori finanziari, ottenuti come rapporto tra valori finanziari e fisici (ad esempio, spesa corrente per abitante) o tra valori esclusivamente finanziari (ad esempio, grado di autonomia tributaria) analizzano aspetti diversi della vita dell'ente per forniscono, in modo estremamente sintetico, informazioni sulle dinamiche finanziarie nel corso e sulla composizione del bilancio dei diversi esercizi. Altri tipi di indici, come ad esempio i parametri di deficit strutturale, certificano l'assenza di situazioni di pre dissesto.

Grado di autonomia

È un tipo di indicatore che denota la capacità dell'ente di riuscire a reperire le risorse (entrate correnti) necessarie al finanziamento delle spese destinate al funzionamento dell'apparato.

I principali indici di questo gruppo sono l'autonomia finanziaria, l'autonomia tributaria, la dipendenza erariale, l'incidenza delle entrate tributarie sulle proprie e delle entrate extratributarie sulle proprie.

Pressione fiscale e restituzione erariale

Si tratta di un gruppo di indicatori che consentono di conoscere qual è il prezzo pagato dal cittadino per usufruire dei servizi forniti.

I principali indici di questo gruppo, rapportati al singolo cittadino (pro-capite) sono le entrate proprie pro capite, la pressione tributaria pro capite ed i trasferimenti erariali pro capite.

Grado di rigidità del bilancio

Sono degli indici che denotano la possibilità di manovra dell'ente rispetto agli impegni finanziari di medio o lungo periodo. L'amministrazione può scegliere come utilizzare le risorse nella misura in cui il bilancio non è già stato vincolato da impegni di spesa a lungo termine assunti in precedenza.

In questo tipo di contesto, assumono particolare rilevanza il grado di rigidità strutturale, la rigidità per il costo del personale, il grado di rigidità per indebitamento (mutui e prestiti obbligazionari) e l'incidenza del debito totale sul volume complessivo delle entrate correnti.

Parametri di deficit strutturale

I parametri di deficit strutturale, meglio individuati come indicatori di sospetta situazione di deficiarietà strutturale, sono dei particolari tipi di indice previsti dal legislatore e applicati nei confronti di tutti gli enti locali.

Lo scopo di questi indici è fornire agli organi centrali un indizio, anche statistico, che riveli il grado di solidità della situazione finanziaria dell'ente, o per meglio dire, che indichi l'assenza di una condizione di pre-dissesto strutturale.

I parametri sono stati rideterminati in occasione della predisposizione del Rendiconto dell'esercizio 2024 e le risultanze sono le seguenti:

TABELLA DEI PARAMETRI OBIETTIVI PER I COMUNI AI FINI DELL'ACCERTAMENTO DELLA CONDIZIONE DI ENTE STRUTTURALMENTE DEFICITARIO		
P1	Indicatore 1.1 (Incidenza spese rigide - ripiano disavanzo, personale e debito - su entrate correnti) maggiore del 48%	NO
P2	Indicatore 2.8 (Incidenza degli incassi delle entrate proprie sulle previsioni definitive di parte corrente) minore del 22%	NO
P3	Indicatore 3.2 (Anticipazioni chiuse solo contabilmente) maggiore di zero	NO
P4	Indicatore 10.3 (Sostenibilità debiti finanziari) maggiore del 16%	NO
P5	Indicatore 12.4 (Sostenibilità disavanzo effettivamente a carico dell'esercizio) maggiore dell'1,20%	NO
P6	Indicatore 13.1 (Debiti riconosciuti e finanziati) maggiore dell'1%	NO
P7	[Indicatore 13.2 (Debiti in corso di riconoscimento) + Indicatore 13.3 (Debiti riconosciuti e in corso di finanziamento)] maggiore dello 0,60%	NO
P8	Indicatore concernente l'effettiva capacità di riscossione (riferito al totale delle entrate) minore del 47%	NO
Gli enti locali che presentano almeno la metà dei parametri deficitari (la condizione "SI" identifica il parametro deficitario) sono strutturalmente deficitari ai sensi dell'articolo 242, comma 1, Tuel.		
Sulla base dei parametri suindicati l'ente è da considerarsi in condizioni strutturalmente deficitarie		NO

TIPOLOGIA INDICATORE	DEFINIZIONE	VALORE INDICATORE (indicare tante colonne quanti sono gli esercizi considerati nel bilancio di previsione) (dati percentuali)			
		2026	2027	2028	
1 Rigidità strutturale di bilancio					
1.1	Incidenza spese rigide (disavanzo, personale e debito) su entrate correnti	34,23	34,20	34,20	
2 Entrate correnti					
2.1	Indicatore di realizzazione delle previsioni di competenza concernenti le entrate correnti	Media accertamenti primi tre titoli di entrata nei tre esercizi precedenti / Stanziamenti di competenza dei primi tre titoli delle "Entrate correnti" (4)	105,21	105,07	105,07
2.2	Indicatore di realizzazione delle previsioni di cassa corrente	Media incassi primi tre titoli di entrata nei tre esercizi precedenti / Stanziamenti di cassa dei primi tre titoli delle "Entrate correnti" (4)	96,58	0,00	0,00
2.3	Indicatore di realizzazione delle previsioni di competenza concernenti le entrate proprie	Media accertamenti nei tre esercizi precedenti (pdc E.1.01.00.00.000 "Tributi" – "Compartecipazioni di tributi" E.1.01.04.00.000 + E.3.00.00.00.000 "Entrate extratributarie") / Stanziamenti di competenza dei primi tre titoli delle "Entrate correnti" (4)	73,51	73,41	73,41
2.4	Indicatore di realizzazione delle previsioni di cassa concernenti le entrate proprie	Media incassi nei tre esercizi precedenti (pdc E.1.01.00.00.000 "Tributi" – "Compartecipazioni di tributi" E.1.01.04.00.000 + E.3.00.00.00.000 "Entrate extratributarie") / Stanziamenti di cassa dei primi tre titoli delle "Entrate correnti" (4)	65,26	0,00	0,00
3 Spese di personale					
3.1	Incidenza spesa personale sulla spesa corrente (Indicatore di equilibrio economico - finanziario)	Stanziamenti di competenza (Macroaggregato 1.1 + IRAP [pdc U.1.02.01.01] – FPV entrata concernente il Macroaggregato 1.1 + FPV spesa concernente il Macroaggregato 1.1) / Stanziamenti competenza (Spesa corrente – FCDE corrente – FPV di entrata concernente il Macroaggregato 1.1 + FPV spesa concernente il Macroaggregato 1.1)	33,99	34,22	34,25
3.2	Incidenza del salario accessorio ed incentivante rispetto al totale della spesa di personale Indica il peso delle componenti afferenti la contrattazione decentrata dell'ente rispetto al totale dei redditi di lavoro	(pdc 1.01.01.004 + 1.01.01.008 "indennità e altri compensi al personale a tempo indeterminato e determinato" + pdc 1.01.01.003 + 1.01.01.007 "straordinario al personale a tempo indeterminato e determinato" + FPV in uscita concernente il Macroaggregato 1.1 – FPV di entrata concernente il Macroaggregato 1.1) / (Macroaggregato 1.1 + pdc 1.02.01.01 "IRAP" – FPV di entrata concernente il Macroaggregato 1.1 + FPV spesa concernente il Macroaggregato 1.1)	17,08	17,08	17,08
3.3	Incidenza della spesa di personale con forme di contratto flessibile Indica come gli enti soddisfano le proprie esigenze di risorse umane, mixando le varie alternative contrattuali più rigide (personale dipendente) o meno rigide (forme di lavoro flessibile)	Stanziamenti di competenza (pdc U.1.03.02.010 "Consulenze" + pdc U.1.03.02.12 "lavoro flessibile/LSU/Lavoro interinale") / Stanziamenti di competenza (Macroaggregato 1.1 "Redditi di lavoro dipendente" + pdc U.1.02.01.01 "IRAP" + FPV in uscita concernente il Macroaggregato 1.1 – FPV in entrata concernente il Macroaggregato 1.1)	0,02	0,02	0,02

3.4	Spesa di personale procapite (Indicatore di equilibrio dimensionale in valore assoluto)	Stanziamenti di competenza (Macroaggregato 1.1 + IRAP [pdc 1.02.01.01] – FPV entrata concernente il Macroaggregato 1.1 + FPV spesa concernente il Macroaggregato 1.1) / popolazione residente (Popolazione al 1° gennaio dell'esercizio di riferimento o, se non disponibile, al 1° gennaio dell'ultimo anno disponibile)	226,72	226,72	226,72
4 Esternalizzazione dei servizi					
4.1	Indicatore di esternalizzazione dei servizi	Stanziamenti di competenza (pdc U.1.03.02.15.000 "Contratti di servizio pubblico" + pdc U.1.04.03.01.000 "Trasferimenti correnti a imprese controllate" + pdc U.1.04.03.02.000 "Trasferimenti correnti a altre imprese partecipate") al netto del relativo FPV di spesa / totale stanziamenti di competenza spese Titolo I al netto del FPV	22,52	22,66	22,68
5 Interessi passivi					
5.1	Incidenza degli interessi passivi sulle entrate correnti (che ne costituiscono la fonte di copertura)	Stanziamenti di competenza Macroaggregato 1.7 "Interessi passivi" / Stanziamenti di competenza primi tre titoli ("Entrate correnti")	0,82	0,74	0,65
5.2	Incidenza degli interessi sulle anticipazioni sul totale degli interessi passivi	Stanziamenti di competenza voce del piano dei conti finanziario U.1.07.06.04.000 "Interessi passivi su anticipazioni di tesoreria" / Stanziamenti di competenza Macroaggregato 1.7 "Interessi passivi"	0,00	0,00	0,00
5.3	Incidenza degli interessi di mora sul totale degli interessi passivi	Stanziamenti di competenza voce del piano dei conti finanziario U.1.07.06.02.000 "Interessi di mora" / Stanziamenti di competenza Macroaggregato 1.7 "Interessi passivi"	0,00	0,00	0,00
6 Investimenti					
6.1	Incidenza investimenti su spesa corrente ed in conto capitale	Totale stanziamento di competenza Macroaggregati 2.2 + 2.3 al netto dei relativi FPV / Totale stanziamento di competenza titolo 1° e 2° della spesa al netto del FPV	19,58	24,46	70,54
6.2	Investimenti diretti procapite (Indicatore di equilibrio dimensionale in valore assoluto)	Stanziamenti di competenza per Macroaggregato 2.2 "Investimenti fissi lordi e acquisto di terreni" al netto del relativo FPV / popolazione residente (al 1° gennaio dell'esercizio di riferimento o, se non disponibile, al 1° gennaio dell'ultimo anno disponibile)	173,59	231,73	1.712,63
6.3	Contributi agli investimenti procapite (Indicatore di equilibrio dimensionale in valore assoluto)	Stanziamenti di competenza Macroaggregato 2.3 Contributi agli investimenti al netto del relativo FPV / popolazione residente (al 1° gennaio dell'esercizio di riferimento o, se non disponibile, al 1° gennaio dell'ultimo anno disponibile)	1,42	0,00	0,00
6.4	Investimenti complessivi procapite (Indicatore di equilibrio dimensionale in valore assoluto)	Totale stanziamenti di competenza per Macroaggregati 2.2 "Investimenti fissi lordi e acquisto di terreni" e 2.3 "Contributi agli investimenti" al netto dei relativi FPV / popolazione residente (al 1° gennaio dell'esercizio di riferimento o, se non disponibile, al 1° gennaio dell'ultimo anno disponibile)	175,01	231,73	1.712,63
6.5	Quota investimenti complessivi finanziati dal risparmio corrente	Margine corrente di competenza / Stanziamenti di competenza (Macroaggregato 2.2 "Investimenti fissi lordi e acquisto di terreni" + Macroaggregato 2.3 "Contributi agli investimenti") (10)	0,00	0,00	0,00
6.6	Quota investimenti complessivi finanziati dal saldo positivo delle partite finanziarie	Saldo positivo di competenza delle partite finanziarie / Stanziamenti di competenza (Macroaggregato 2.2 "Investimenti fissi lordi e acquisto di terreni" + Macroaggregato 2.3 "Contributi agli investimenti") (10)	0,00	0,00	0,00

6.7	Quota investimenti complessivi finanziati da debito	Stanziamenti di competenza (Titolo 6 "Accensione di prestiti" - Categoria 6.02.02 "Anticipazioni" - Categoria 6.03.03 "Accensione prestiti a seguito di escussione di garanzie" - Accensioni di prestiti da rinegoziazioni)/Stanziamenti di competenza (Macroaggregato 2.2 "Investimenti fissi lordi e acquisto di terreni" + Macroaggregato 2.3 "Contributi agli investimenti") (10)	0,00	0,00	0,00
7 Debiti non finanziari					
7.1	Indicatore di smaltimento debiti commerciali	Stanziamiento di cassa (Macroaggregati 1.3 "Acquisto di beni e servizi" + 2.2 "Investimenti fissi lordi e acquisto di terreni") / stanziamenti di competenza e residui al netto dei relativi FPV (Macroaggregati 1.3 "Acquisto di beni e servizi" + 2.2 "Investimenti fissi lordi e acquisto di terreni")	68,64	0,00	0,00
7.2	Indicatore di smaltimento debiti verso altre amministrazioni pubbliche	Stanziamiento di cassa [Trasferimenti correnti a Amministrazioni Pubbliche (U.1.04.01.00.000) + Trasferimenti di tributi (U.1.05.00.00.000) + Fondi perequativi (U.1.06.00.00.000) + Contributi agli investimenti a Amministrazioni pubbliche (U.2.03.01.00.000) + Altri trasferimenti in conto capitale (U.2.04.01.00.000 + U.2.04.11.00.000 + U.2.04.16.00.000 + U.2.04.21.00.000)] / stanziamenti di competenza e residui, al netto dei relativi FPV, dei [Trasferimenti correnti a Amministrazioni Pubbliche (U.1.04.01.00.000) + Trasferimenti di tributi (U.1.05.00.00.000) + Fondi perequativi (U.1.06.00.00.000) + Contributi agli investimenti a Amministrazioni pubbliche (U.2.03.01.00.000) + Altri trasferimenti	58,47	0,00	0,00
8 Debiti finanziari					
8.1	Incidenza estinzioni debiti finanziari	(Totale competenza Titolo 4 della spesa) / Debito da finanziamento al 31/12 dell'esercizio precedente (2)	6,20	6,45	6,69
8.2	Sostenibilità debiti finanziari	Stanziamenti di competenza [1.7 "Interessi passivi" - "Interessi di mora" (U.1.07.06.02.000) - "Interessi per anticipazioni prestiti" (U.1.07.06.04.000)] + Titolo 4 della spesa – [Entrate categoria 4.02.06.00.000 "Contributi agli investimenti direttamente destinati al rimborso dei prestiti da amministrazioni pubbliche" + "Trasferimenti in conto capitale per assunzione di debiti dell'amministrazione da parte di amministrazioni pubbliche" (E.4.03.01.00.000) + "Trasferimenti in conto capitale da parte di amministrazioni pubbliche per cancellazione di debiti dell'amministrazione" (E.4.03.04.00.000)] / Stanziamenti competenza titoli 1, 2 e 3 delle entrate	2,98	2,98	2,98
8.3	Indebitamento procapite (in valore assoluto)	Debito di finanziamento al 31/12 (2) / popolazione residente (al 1° gennaio dell'esercizio di riferimento o, se non disponibile, al 1° gennaio dell'ultimo anno disponibile)	252,94	252,94	252,94
9 Composizione avanzo di amministrazione presunto dell'esercizio precedente					
9.1	Incidenza quota libera di parte corrente nell'avanzo presunto	Quota libera di parte corrente dell'avanzo presunto/Avanzo di amministrazione presunto (6)	20,51	0,00	0,00
9.2	Incidenza quota libera in c/capitale nell'avanzo presunto	Quota libera in conto capitale dell'avanzo presunto/Avanzo di amministrazione presunto (7)	0,00	0,00	0,00

9.3	Incidenza quota accantonata nell'avanzo presunto	Quota accantonata dell'avanzo presunto/Avanzo di amministrazione presunto (8)	68,34	0,00	0,00
9.4	Incidenza quota vincolata nell'avanzo presunto	Quota vincolata dell'avanzo presunto/Avanzo di amministrazione presunto (9)	11,15	0,00	0,00
10 Disavanzo di amministrazione presunto dell'esercizio precedente					
10.1	Quota disavanzo che si prevede di ripianare nell'esercizio	Disavanzo iscritto in spesa del bilancio di previsione / Totale disavanzo di amministrazione di cui alla lettera E dell'allegato riguardante il risultato di amministrazione presunto (3)	0,00	0,00	0,00
10.2	Sostenibilità patrimoniale del disavanzo presunto	Totale disavanzo di amministrazione di cui alla lettera E dell'allegato riguardante il risultato di amministrazione presunto (3) / Patrimonio netto (1)	0,00	0,00	0,00
10.3	Sostenibilità disavanzo a carico dell'esercizio		0,00	0,00	0,00
11 Fondo pluriennale vincolato					
11.1	Utilizzo del FPV	(Fondo pluriennale vincolato corrente e capitale iscritto in entrata del bilancio - Quota del fondo pluriennale vincolato non destinata ad essere utilizzata nel corso dell'esercizio e rinviata agli esercizi successivi) / Fondo pluriennale vincolato corrente e capitale iscritto in entrata nel bilancio (Per il FPV riferirsi ai valori riportati nell'allegato del bilancio di previsione concernente il FPV, totale delle colonne a) e c)	0,00	0,00	0,00
12 Partite di giro e conto terzi					
12.1	Incidenza partite di giro e conto terzi in entrata	Totale stanziamenti di competenza per Entrate per conto terzi e partite di giro / Totale stanziamenti primi tre titoli delle entrate (al netto delle operazioni riguardanti la gestione della cassa vincolata)	32,28	32,24	32,24
12.2	Incidenza partite di giro e conto terzi in uscita	Totale stanziamenti di competenza per Uscite per conto terzi e partite di giro / Totale stanziamenti di competenza del titolo I della spesa (al netto delle operazioni riguardanti la gestione della cassa vincolata)	32,78	32,98	33,01

ANALISI STRATEGICA DELLE CONDIZIONI INTERNE

Come precisato dalla normativa, l'individuazione degli obiettivi strategici consegue un processo conoscitivo di analisi strategica delle condizioni esterne all'ente e di quelle interne, sia in termini attuali che prospettici.

Nella sezione precedente abbiamo delineato il contesto esterno soffermandoci sugli aspetti normativi, sociali ed economici. In questa sezione invece si procede ad un'analisi strategica delle condizioni interne all'ente ed in particolare, come richiesto dalla normativa, si procederà ad approfondire i seguenti aspetti:

- Organizzazione e modalità di gestione dei servizi pubblici locali;
- Indirizzi generali di natura strategica relativi alle risorse ed ai corrispondenti impieghi;
- Disponibilità e gestione delle risorse umane con riferimento alla struttura organizzativa dell'ente in tutte le sue articolazioni;
- Coerenza e compatibilità presente e futura con le disposizioni relative ai vincoli di finanza pubblica.

Gestione dei servizi pubblici locali (condizioni interne)

Con riferimento alle condizioni interne il primo approfondimento riguarda gli aspetti connessi all'organizzazione e alla modalità di gestione dei servizi pubblici locali, considerando eventuali valori di riferimento in termini di fabbisogni e costi standard. Vengono inoltre definiti gli obiettivi strategici riguardanti il ruolo degli organismi, degli enti strumentali e delle società controllate e partecipate. Dunque in questa sezione si delinea il ruolo che l'ente già svolge nella gestione diretta o indiretta dei servizi pubblici.

Indirizzi generali su risorse e impieghi (condizioni interne)

Particolare attenzione viene posta sull'analisi strategica relativa al reperimento delle risorse e ai conseguenti impieghi con riferimento alla sostenibilità economico finanziaria attuale e prospettica.

L'analisi in questione si concentra su:

- i nuovi investimenti e sulla realizzazione delle opere pubbliche;
- i programmi d'investimento in corso di esecuzione e non ancora conclusi;
- i tributi e le tariffe dei servizi pubblici;
- la spesa corrente, con riferimento alla gestione delle funzioni fondamentali;
- l'analisi delle necessità finanziarie e strutturali per l'espletamento dei programmi ricompresi nelle missioni;
- la gestione del patrimonio;
- il reperimento e l'impiego di risorse straordinarie e in conto capitale;
- l'indebitamento, con analisi della sostenibilità e l'andamento tendenziale;
- gli equilibri della situazione corrente, equilibri generali di bilancio ed equilibri di cassa.

Gestione del personale e Vincoli di Finanza Pubblica (condizioni interne)

Infine in questa sezione l'analisi strategica delle condizioni interne si concentra su altri due aspetti, e cioè la disponibilità e la gestione delle risorse umane, con riferimento alla struttura organizzativa dell'ente in tutte le sue articolazioni e alla sua evoluzione nel tempo anche in termini di spesa; la coerenza e la compatibilità presente e futura con i Vincoli di finanza pubblica.

PNRR

Il Piano Nazionale di Ripresa e Resilienza (PNRR) delinea un articolato pacchetto di riforme e investimenti al fine di accedere alle risorse finanziarie messe a disposizione dall'Unione europea con il Dispositivo per la ripresa e la resilienza (Recovery and Resilience Facility - RRF), perno della strategia di ripresa post-pandemica finanziata tramite il programma Next Generation EU (NGEU).

Il Piano Nazionale di Ripresa e Resilienza (PNRR) si articola in 16 Componenti, raggruppate in 6 Missioni:

- le 16 Componenti sono gli ambiti in cui aggregare progetti di investimento e riforma dei Piani stessi. Ciascuna componente riflette riforme e priorità di investimento in un determinato settore o area di intervento, ovvero attività e temi correlati, finalizzati ad affrontare sfide specifiche e che formino un pacchetto coerente di misure complementari;
- le 6 Missioni sono articolate in linea con i 6 Pilastri menzionati dal Regolamento RRF (Recovery and Resilience Facility), sebbene la formulazione segua una sequenza e una aggregazione lievemente differente. Le 6 Missioni del PNRR sono:
 1. digitalizzazione, innovazione, competitività, cultura e turismo;
 2. rivoluzione verde e transizione ecologica;
 3. infrastrutture per una mobilità sostenibile;
 4. istruzione e ricerca;
 5. inclusione e coesione;
 6. salute

Il PNRR impone pertanto di adeguare gli strumenti di programmazione dell'Ente e la stessa Ragioneria Generale dello Stato lo ribadisce con la Circolare n. 29/2022.

A livello programmatico, ogni Ente è tenuto ad aggiornare il proprio DUP e, se previsto, inserire i lavori nel "piano triennale delle opere pubbliche" e nel "piano annuale dei lavori" in coerenza con il bilancio e nel rispetto della normativa nazionale vigente. In dettaglio la tabella dei progetti PNRR presentati e accordati dal Comune di Montale:

CUP	MISSIONE	COMPONENTE	LINEA D'INTERVENTO	IMPORTO	FASE DI ATTUAZIONE
J11F22001840006	M1. Digitalizzazione, innovazione, competitività, cultura e turismo	M1.C1. Digitalizzazione, innovazione e sicurezza nella PA	M1C1-1.4.3, MITD - Adozione APP IO	5.145,00	Concluso
J11C22000500006	M1. Digitalizzazione, innovazione, competitività, cultura e turismo	M1.C1. Digitalizzazione, innovazione e sicurezza nella PA	M1C1-1.2, MITD - Abilitazione al cloud per le PA locali	101.208,00	Concluso
J11F22000490006	M1. Digitalizzazione, innovazione, competitività, cultura e turismo	M1.C1. Digitalizzazione, innovazione e sicurezza nella PA	M1C1-1.4.1, MITD - Esperienza del cittadino nei servizi pubblici	155.234,00	Concluso
J11F22003940006	M1. Digitalizzazione, innovazione, competitività, cultura e turismo	M1.C1. Digitalizzazione, innovazione e sicurezza nella PA	M1C1-1.4.3, MITD - Adozione piattaforma pagoPA	18.854,00	Concluso
J11F22003020006	M1. Digitalizzazione, innovazione, competitività, cultura e turismo	M1.C1. Digitalizzazione, innovazione e sicurezza nella PA	M1C1-1.4.5, MITD Piattaforma Notifiche Digitali (PND)	32.589,00	Concluso
J51F22008290006	M1. Digitalizzazione, innovazione, competitività, cultura e turismo	M1.C1. Digitalizzazione, innovazione e sicurezza nella PA	M1C1 INV. 1.3 "DATI E INTEROPERABILITÀ, MISURA 1.3.1 "PIATTAFORMA DIGITALE M1C1-1.3.1, MITD - Piattaforma Nazionale Digitale Dati	20.344,00	Concluso
J51F24004870006	M1. Digitalizzazione, innovazione, competitività, cultura e turismo	M1.C1. Digitalizzazione, innovazione e sicurezza nella PA	MISURA 1.4.4 "Trasferimenti correnti da Ministeri per servizi ANPR - REGISTRI DI STATO CIVILE"	8.979,20	Esecuzione
J51J25002400006	M1. Digitalizzazione, innovazione, competitività, cultura e turismo	M1.C1. Digitalizzazione, innovazione e sicurezza nella PA	MISURA. 1.3.1 Piattaforma digitale nazionale - Archivio Nazionale Numeri Civici delle Strade (ANNCSU) Comuni	9.506,14	Concluso In asseverazione
J11B22000520006	M4. Istruzione e ricerca	M4.C1. - Potenziamento dell'offerta dei servizi di istruzione: dagli Asili nido alle Università	M4C1 - 1.3 Min. Istruzione - PIANO PALESTRE	2.070.000,00	Esecuzione sospesa
J12G20001240001	M2. Rivoluzione verde e transizione	M2.C4. - Interventi per la resilienza, la	M2C4-2.2-A Min. Interno - Contributi	90.000,00	Lavori conclusi

	ecologica	valorizzazione del territorio e l'efficienza energetica dei comuni	ai Comuni per efficientamento energetico - scuola materna Stazione Via Rodari – Fase 1		
J19J21001030001	M2. Rivoluzione verde e transizione ecologica	M2. Rivoluzione verde e transizione ecologica	M2C4-2.2-A Min. Interno - Contributi ai Comuni per efficientamento energetico - scuola materna Stazione Via Rodari – Fase 2 – Sostituzione infissi esterni	90.000,00	Lavori conclusi
J14D22000140001	M2. Rivoluzione verde e transizione ecologica	M2. Rivoluzione verde e transizione ecologica	M2C4-2.2-A Min. Interno - Contributi ai Comuni per efficientamento energetico - scuola materna Stazione Via Rodari – Fase 3 – Completamento della sostituzione infissi esterni ed esecuzione cappotto termico su alcune porzioni di coperture e pareti	90.000,00	Lavori conclusi
J13C21000130006	M2. Rivoluzione verde e transizione ecologica	M2. Rivoluzione verde e transizione ecologica	M2C4-2.2-A Min. Interno - Contributi ai Comuni per efficientamento energetico - scuola materna Stazione Via Rodari – Fase 4 – Esecuzione parte di cappotto termico	90.000,00	Lavori conclusi
J13C21000140006	M2. Rivoluzione verde e transizione ecologica	M2. Rivoluzione verde e transizione ecologica	M2C4-2.2-A Min. Interno - Contributi ai Comuni per efficientamento energetico - scuola materna Stazione Via Rodari – Fase 5 – Completamento cappotto termico e sostituzione caldaia	90.000,00	Esecuzione
J18I21000030001	M2. Rivoluzione verde e transizione ecologica	M2. Rivoluzione verde e transizione ecologica	M2C4-2.2-A Min. Interno - Contributi ai Comuni per efficientamento energetico - Ristrutturazione e riqualificazione energetica palazzo comunale e palestra Via Coppi	90.000,00	Lavori conclusi

ORGANISMI GESTIONALI ED EROGAZIONE DEI SERVIZI

Il 23 settembre 2016 è entrato in vigore il D.Lgs. n. 175/2016 recante il Testo Unico in materia di società a partecipazione pubblica, attuativo della delega di cui all'art. 18 della Legge n. 124/2015 "Deleghe al Governo in materia di riorganizzazione delle amministrazioni pubbliche" e approvato nel Consiglio dei Ministri n. 125 del 10 agosto 2016.

Numerosi sono stati gli adempimenti che hanno interessato le società partecipate, tra cui gli adeguamenti statutari delle società a controllo pubblico, l'adozione sistemi di contabilità separata, la ricognizione delle eccedenze di personale, ecc..

Dal punto di vista della gestione del Comune, dopo la necessaria approvazione del Piano di revisione straordinaria delle partecipate, la normativa prevede che ogni ente debba procedere annualmente con l'approvazione del piano di razionalizzazione delle partecipazioni, dopo aver verificato lo stato di attuazione delle misure di razionalizzazione approvate nell'esercizio precedente, analizzando le proprie partecipazioni in organismi partecipati e verificando quelle per le quali siano rispettate tutte le condizioni di legge per il loro mantenimento: per le partecipazioni per le quali tali condizioni non si realizzano, l'Ente deve procedere con la razionalizzazione, che può spingersi, in taluni casi, alla dismissione della partecipazione stessa.

La legge di bilancio per il 2019 (Legge n. 145/2018) è intervenuta con una misura temporanea sulla normativa relativa alle società partecipate, mediante il comma 723 dell'articolo unico, in base al quale, inserendo il comma 5 bis all'articolo 24 del testo unico in materia di società a partecipazione pubblica, di cui al decreto legislativo 19 agosto 2016, n. 175, dispone che, a tutela del patrimonio pubblico e del valore delle quote societarie pubbliche, fino al 31 dicembre 2021 le disposizioni dei commi 4 e 5 non si applicano nel caso in cui le società partecipate abbiano prodotto un risultato medio in utile nel triennio precedente alla ricognizione. L'amministrazione pubblica che detiene le partecipazioni è conseguentemente autorizzata a non procedere all'alienazione.

Ha inoltre escluso dall'ambito del piano di razionalizzazione le società ed enti di cui all'art. 4 comma 6 (costituiti in attuazione dell'articolo 34 del regolamento (CE) n. 1303/2013 del Parlamento europeo e del Consiglio del 17 dicembre 2013, dell'articolo 42 del regolamento (UE) n. 1305/2013 del Parlamento europeo e del Consiglio, del 17 dicembre 2013, e dell'articolo 61 del regolamento (CE) n. 508 del 2014 del Parlamento europeo e del Consiglio 15 maggio 2014).

L'ultimo intervento normativo nella materia delle società partecipate è rappresentato dal D.L. n. 162/2019, il quale ha previsto, mediante la modifica dell'art. 25 TUSP, che entro il 30 settembre di ciascuno degli anni 2020, 2021 e 2022, le società a controllo pubblico effettuino una ricognizione del personale in servizio, per individuare eventuali eccedenze, ai fini della loro iscrizione negli elenchi regionali per la mobilità di detto personale.

Il Comune di Montale, con deliberazione di Consiglio n. 49 del 29/04/2015, ha approvato, ai sensi dell'art. 20 comma 1 del D.Lgs. n. 175/2016, il piano di razionalizzazione, corredato di un'apposita relazione tecnica, con specifica indicazione di modalità e tempi di attuazione, un'analisi dell'assetto complessivo delle società in cui detiene partecipazioni, dirette o indirette, mediante la verifica delle condizioni per il mantenimento dei predetti organismi partecipati, secondo i parametri stabiliti dal D.Lgs. n. 175/2016, predisponendo un piano di riassetto per la loro razionalizzazione, fusione o soppressione, anche mediante messa in liquidazione o cessione.

In tale documento, sono state esplicitate le misure dirette al conseguimento di risparmi ed efficientamento in relazione alle partecipazioni del Comune di Montale.

L'ultima ricognizione è stata fatta con deliberazione consiliare n. 93 del 27/12/2024.

Si riepilogano le misure adottate con la citata deliberazione di Consiglio Comunale n. 93 del 27/12/2024, la quale si riferisce alle partecipazioni detenute dal Comune di Montale alla data del 31/12/2023.

LE PARTECIPAZIONI SOCIETARIE DELL'ENTE ALLA DATA DEL 31/12/2023

- **C I S S.p.A.** (21,00%)
- **COPIT S.p.A.** (1,966%)
- **S.P.E.S. S.c.r.l.** (1,82%)
- **Società della Salute** (4,16%)
- **Consiag Servizi Comuni S.r.l.** (7,692%)
- **SO.RI. S.p.A.** (1,084%)
- **ALIA SERVIZI AMBIENTALI S.p.A.** (0,678%)

Si precisa che con deliberazione dell'Assemblea straordinaria dei soci dell'01/07/2025 è stato stabilito che dall'01/01/2026 la ragione sociale assumerà la denominazione di **PLURES S.p.A.**

Per le seguenti società si è decisa la non dismissione:

- **CIS S.p.A.**
- **SPES S.c.r.l.**
- **CONSIAG SERVIZI COMUNI S.r.l.**
- **SO.RI. S.p.A.**
- **ALIA SERVIZI AMBIENTALI S.p.A.**

Si precisa al riguardo che per le suddette società sussistono i requisiti indicati dalla legge (stretta necessità della società rispetto alle finalità perseguite dall'ente e svolgimento, da parte della medesima, di una delle attività consentite dall'art. 4, come sopra indicato distintamente per ciascuna) e non ricorrono le situazioni di criticità sintetizzate dall'art. 20, co. 2 (società con limiti di fatturato o scarso numero di dipendenti; che svolgono attività analoghe a quella di altre società/organismi; che hanno riportato perdite reiterate nel quinquennio) ad eccezione della SPES S.c.r.l., che aveva maturato perdite consistenti negli anni 2018, 2019 e 2020 per la quale è stato avviato un piano di risanamento.

PARTECIPAZIONI INDIRETTE NELLE SOCIETA' DI CUI SI E' DECISA LA NON DISMISSIONE

- **CIS S.p.A.**

La suddetta società ha una sola partecipazione (1,28%) in ALIA SERVIZI AMBIENTALI S.p.A. che persegue fini di pubblico interesse e pertanto può essere mantenuta.

- **SPES S.C.R.L.**

La società non possiede partecipazioni.

- **CONSIAG SERVIZI COMUNI S.r.l.**

L'unica partecipazione è nella società consortile Energia Toscana S.r.l. che fornisce servizi di pubblico interesse e pertanto può essere mantenuta.

- **SO.RI. S.p.A.**

La società non possiede partecipazioni e può essere mantenuta.

- **ALIA SERVIZI AMBIENTALI S.p.A.**

La società possiede molteplici partecipazioni in aziende che forniscono servizi di pubblico interesse pertanto può essere mantenuta.

FONDAZIONI E ISTITUZIONI

- **FONDAZIONE TEATRI DI PISTOIA**

- **FONDAZIONE JORIO VIVARELLI**

Si richiamano al proposito anche le deliberazioni consiliari n. 102 del 21/12/2018, n. 95 del 20/12/2019, n. 101 del 29/12/2020, n. 118 del 29/12/2021, n. 101 del 29/12/2022, n. 86 del 21/12/2023 e n. 93 del 27/12/2024 di aggiornamento delle operazioni da intraprendere, che sostanzialmente confermano quanto riportato precedentemente e danno conto delle operazioni già intraprese.

Attualmente sono state già alienate PUBLISERVIZI S.p.A., PISTOIA PROMUOVE e FIDI TOSCANA mentre sono in corso le procedure per la dismissione di COPIT S.p.A..

Con deliberazione consiliare n. 13 del 04/03/2021 è stato disposto l'acquisto di una quota di partecipazione nella società denominata "Società Risorse S.p.A." finalizzato al successivo affidamento del servizio di accertamento, liquidazione, riscossione delle entrate tributarie ed extratributarie con la formula in house providing.

Sono state acquistate n. 600 azioni del valore unitario di € 10,00 per un totale di € 6.000,00 corrispondente all'1,10% del capitale sociale.

Con deliberazione consiliare n. 44 del 07/06/2021 è stato disposto l'acquisto di una quota di partecipazione nella società denominata "Acqua Toscana S.p.A." finalizzato alla possibilità di realizzare un percorso aggregativo societario che – attraverso la valorizzazione delle singole società di settore nel campo dei servizi pubblici locali, dei loro brand e del loro attuale presidio territoriale – conduca, anche mediante operazioni di aggregazione intermedie realizzate tramite conferimenti o cessioni di quote fra i soggetti esistenti, all'attivazione di sinergie industriali ed operative finalizzate alla costituzione di una società Multiutility regionale nei servizi pubblici locali.

Sono state acquistate n. 170.964 azioni del valore unitario di € 1,00 per un totale di € 170.964,00 corrispondente allo 0,11% del capitale sociale. Per dare seguito a tale processo, con deliberazione di Consiglio Comunale n. 81 del 18/10/2022 è stato dato l'assenso per la creazione di una holding di servizi della Toscana MultiUtility ed è stato approvato il processo di fusione per incorporazione di Consiag S.p.A., Acqua Toscana S.p.A. e Publiservizi S.p.A. in Alia Servizi Ambientali S.p.A., avvenuto in data 01/02/2023 (atto ai rogiti Notaio Giovanni Cerbioni del 26/01/2023, Repertorio n. 16750, registrato a Firenze il 27/01/2023 al n. 3058 – serie 1T). Il progetto di creazione della MultiUtility mira a consolidare un settore industriale strategico, con l'obiettivo di ottimizzare la gestione dei servizi pubblici locali nonché garantire crescenti benefici per gli utenti, gli azionisti e i territori serviti.

CONSIDERAZIONI E VALUTAZIONI

Ai sensi dell'art. 147 quater del D.Lgs. n. 267/00 (TUEL), vengono di seguito definiti gli obiettivi strategici per il triennio alle società partecipate in-house o, comunque, definite controllate ai sensi di legge. Per completezza di informazione, si riporta l'elenco dei soggetti (enti, organismi e società) inclusi nel perimetro di consolidamento utilizzato per la redazione del Bilancio Consolidato 2024 (si precisa al riguardo che la partecipazione del Comune di Montale in Publicacqua Spa era confluita in Acqua Toscana Spa e

che Acqua Toscana Spa dall'01/02/2023 è stata oggetto del processo di fusione mediante incorporazione in Alia Servizi Ambientali Spa):

- **CIS Spa**, c.f. 00372200477
- **Consiag Servizi Comuni Srl**, c.f. 02296760974
- **Società Pistoiese Edilizia Sociale Scrl**, c.f. 01530000478
- **Consorzio Società della Salute Pistoiese**, c.f. 90048490479
- **Società Risorse (So.Ri.) Spa**, c.f. 01907590978
- **Alia Servizi Ambientali Spa** c.f. 04855090488

OBIETTIVI PER IL TRIENNIO 2026/2028

CIS Spa

OBIETTIVO 1) Valutazione di un percorso di concentrazione della partecipazione in Alia Servizi Ambientali Spa - PLURES Spa

ATTIVITA': Valutazione di un percorso di concentrazione in CIS Spa della partecipazione detenuta dal Comune di Montale in Alia Servizi Ambientali Spa - PLURES Spa, per la cui eventuale alienazione il Comune non dovrà vedersi gravato da vincoli. L'operazione potrà aver luogo solo previa stipula di patti parasociali volti alla definizione e tutela della posizione del Comune di Montale in ordine alla destinazione e distribuzione di eventuali utili generati dalla detenzione delle partecipazioni in Alia Servizi Ambientali Spa - PLURES Spa

TERMINE: 2026

RISULTATO ATTESO: Razionalizzazione e gestione più efficace della partecipazione del Comune in Alia Servizi Ambientali Spa - PLURES Spa

OBIETTIVO 2): Gestione impianto di termovalorizzazione di Montale

ATTIVITA': Confronto con gli altri soci in merito alle soluzioni percorribili per una eventuale revamping/riconversione dell'impianto di termovalorizzazione

TERMINE: 2027

INDICATORI QUANTITATIVI: Stabilizzazione della redditività futura ricavabile dalla società

INDICATORI QUALITATIVI: Compatibilità economica, sostenibilità ambientale dell'impianto e sostenibilità occupazionale

RISULTATO ATTESO: Gestione ordinata dell'impianto al fine di mantenere la sostenibilità finanziaria della società

Consiag Servizi Comuni Srl

OBIETTIVO 1) Contenimento della spesa del personale

ATTIVITA': Contenere i costi per il personale

TERMINE: Annuale

INDICATORI QUANTITATIVI: incremento medio della spesa per il personale (B.9 CE) nel triennio inferiore al 2% (al netto di eventuali aumenti contrattuali)

INDICATORI QUALITATIVI: Gestione efficiente ed efficace delle risorse

RISULTATO ATTESO: Obiettivo di contenimento delle spese di funzionamento ex art. 19 TUSP

OBIETTIVO 2) Rapporto tra il valore assoluto delle spese di funzionamento (lett.B), voci n. 6,7,8,9,11 e 14 del CE) sul valore della produzione <= 3% della media del triennio

ATTIVITA': Efficienza della gestione

TERMINE: Annuale

INDICATORE QUANTITATIVO: Vedi obiettivo

INDICATORE QUALITATIVO: Misura il contenimento delle spese di funzionamento

OBIETTIVO 3) Monitoraggio degli affidamenti in house in essere e futuri

ATTIVITA': Efficienza della gestione

TERMINE: Annuale

INDICATORE QUANTITATIVO: Report annuali da parte della direzione

INDICATORE QUALITATIVO: Efficienza nella gestione delle risorse

SOCIETA' PISTOIESE EDILIZIA SOCIALE Scrl

OBIETTIVO 1): Piano di ristrutturazione aziendale

ATTIVITA': Monitoraggio del Piano di risanamento aziendale

TERMINE: 2027

INDICATORI QUANTITATIVI: Report semestrali da parte del CdA

INDICATORE QUALITATIVO: Maggior coordinamento interno all'organizzazione societaria

RISULTATO ATTESO: Garantire l'equilibrio economico-finanziario della società senza ricorrere a nuove ricapitalizzazioni

OBIETTIVO 2) Contrasto alle illegalità

ATTIVITA': Attività di controllo sulla revisione biennale dei redditi e dei requisiti degli inquilini-assegnatari

TERMINE: Annuale

INDICATORI QUANTITATIVI: Controllo degli assegnatari attuali

INDICATORI QUALITATIVI: Efficacia nei controlli

RISULTATO ATTESO: Azione di contrasto alla indebita fruizione degli alloggi popolari da parte di soggetti non aventi i requisiti previsti

OBIETTIVO 3) Recupero morosità

ATTIVITA': Recupero delle morosità verso utenti, sia cessati che attivi, finanche all'attivazione della procedura di decadenza dall'assegnazione dell'alloggio

TERMINE: Annuale

INDICATORI QUANTITATIVI: Volume entrate riscosse/entrate complessive da morosità

INDICATORI QUALITATIVI: Maggiore efficacia delle azioni di contrasto ai soggetti non in regola con i pagamenti dei canoni

RISULTATO ATTESO: Riduzione della potenziale morosità con interventi più tempestivi ed incisivi

OBIETTIVO 4) Contenimento delle spese di funzionamento ex art. 19 del TUSP

ATTIVITA': Contenimento dei costi

TERMINE: Annuale

INDICATORI QUANTITATIVI: Incidenza dei costi (voce B del CE) sul valore della produzione (voce A del CE) < 1

INDICATORI QUALITATIVI: Gestione efficiente ed efficace delle risorse

RISULTATO ATTESO: Rispetto delle norme di contenimento della spesa pubblica

SOCIETA' RISORSE (SO.RI) Spa

OBIETTIVO 1) Sostenibilità finanziaria

ATTIVITA': Garantire l'equilibrio economico-finanziario della concessione

TERMINE: Annuale

INDICATORI QUANTITATIVI: Miglioramento del risultato positivo di esercizio (media del triennio > euro 100.000)

INDICATORI QUALITATIVI: Gestione efficiente ed efficace delle risorse

RISULTATO ATTESO: Garantire la prospettiva di continuità aziendale

OBIETTIVO 2) Contenimento delle spese di funzionamento ex art. 19 TUSP

ATTIVITA': Contenimento dei costi per il personale e dei costi per servizi

TERMINE: Annuale

INDICATORI QUANTITATIVI: Incidenza dei costi (voce B del CE) sul valore della produzione (voce A del CE) < 1

INDICATORI QUALITATIVI: Gestione efficiente ed efficace delle risorse

RISULTATO ATTESO: Rispetto delle norme di contenimento della spesa pubblica

OBIETTIVO 3) Incremento grado di riscossione delle entrate comunali

ATTIVITA': Compiere tutte le azioni di compliance, cautelari ed esecutive volte alla tutela dei crediti affidati dal Comune

TERMINE: Annuale

INDICATORI QUANTITATIVI: Attuazione contratto di servizio

INDICATORI QUALITATIVI: Garantire il costante miglioramento della relazione con il contribuente in ottica di trasparenza e leale collaborazione, assicurando la diffusione delle informazioni necessarie per usufruire degli istituti normativamente previsti finalizzati all'estinzione spontanea dei debiti affidati

RISULTATO ATTESO: Incremento del grado percentuale di riscossione delle entrate affidate (superiore alla media del triennio precedente)

ALIA SERVIZI AMBIENTALI Spa - PLURES Spa

OBIETTIVO 1): Indirizzi strategico-gestionali per razionalizzazione efficiente del Gruppo

ATTIVITA': Interlocuzione con management e soci per una migliore gestione strategica delle partecipazioni detenute, anche indirettamente, tramite Alia - PLURES

TERMINE: 2027

INDICATORI QUANTITATIVI: Incremento del risultato economico di Gruppo

INDICATORI QUALITATIVI: Gestione efficiente del bilancio del Gruppo

RISULTATO ATTESO: Gestione delle partecipazioni detenute dalla società (riassetto del Gruppo societario); rispetto delle norme in materia di partecipazioni pubbliche

Organismi gestionali (Trend storico e programmazione)

Tipologia	2025	2026	2027	2028	
Consorzi	4	4	4	4	num.
Aziende	0	0	0	0	num.
Istituzioni / Fondazioni	2	2	2	2	num.
Società di Capitali	6	6	6	6	num.
Concessioni	0	0	0	0	num.
Totale	12	12	12	12	

ATO TOSCANA CENTRO

COMUNI DI ABETONE E CUTIGLIANO, AGLIANA, BAGNO A RIPOLI, BERBERINO DI MUGELLO, BARBERINO TAVARNELLE, BORGO SAN LORENZO, BUGGIANO, CALENZANO, CAMPI BISENZIO, CANTAGALLO, CAPRAIA E LIMITE, CARMIGNANO, CASTELFIORENTINO, CERRETO GUIDI, CERTALDO, CHIESINA UZZANESE, DICOMANO, EMPOLI, FIESOLE, FIGLINE E INCISA VALDARNO, FIRENZE, FUCECCHIO, GAMBASSI TERME, GREVE, IMPRUNETA, LAMPORECCHIO, LARCIANO, LASTRA A SIGNA, LONDA, MARLIANA, MASSA E COZZILE, MONSUMMANO TERME, MONTAIONE, MONTALE, MONTECATINI TERME, MONTELUPO FIORENTINO, MONTEMURLO, MONTESPERTOLI, PELAGO, PESCIA, PIEVE A NIEVOLE, PISTOIA, POGGIO A CAIANO, PONTASSIEVE, PONTE BUGGIANESE, PRATO, QUARRATA, REGGELLO, RIGNANO SULL'ARNO, RUFINA, S. CASCIANO VAL DI PESA, SAMBUCA PISTOIESE, SAN GODENZO, SAN MARCELLO PITEGLIO, SCANDICCI, SCARPERIA E SAN PIERO, SERRAVALLE PISTOIESE, SESTO FIORENTINO, SIGNA, UZZANO, VAGLIA, VAIANO, VERNIO, VICCHIO, VINCI

L'Autorità per il servizio di gestione integrata dei rifiuti urbani ATO Toscana Centro è un ente avente personalità giuridica di diritto pubblico e rappresentativo di tutti i Comuni compresi nelle province di Firenze, Prato e Pistoia. Costituita ai sensi della Legge Regionale Toscana 69/2011, a decorrere dal 1° gennaio 2012, l'Autorità ATO Toscana Centro svolge le funzioni di programmazione, organizzazione e controllo sull'attività di gestione del servizio di gestione dei rifiuti urbani. Previsto dalle norme nazionali e regionali di settore, l'ATO è quindi il regolatore economico delle gestione integrata di ambito dei rifiuti solidi urbani. Ha il compito di pianificare il dettaglio della gestione dei rifiuti urbani attraverso il Piano di ambito; ha il compito di affidare il servizio ad un gestore unico ed avrà il compito di regolare le tariffe e la qualità del servizio offerto dal gestore unico.

AUTORITA' IDRICA TOSCANA

TUTTI I COMUNI TOSCANI

L'Autorità Idrica Toscana è un ente pubblico, rappresentativo di tutti i comuni toscani, al quale la legge regionale n. 69 del 28 dicembre 2011 (e s.m.i.) attribuisce le funzioni di programmazione, organizzazione e controllo sull'attività di gestione del servizio idrico integrato. Dal 1° gennaio 2012 le funzioni, già esercitate dalle autorità di ambito territoriale ottimale, sono state trasferite ai Comuni, che le esercitano obbligatoriamente tramite l'Autorità Idrica Toscana.

CONSORZIO DI BONIFICA 3 MEDIO VALDARNO

SUPERFICIE: 3359,44 kmq TERRITORI: Colline del Chianti, Val d'Elsa, Piana di Firenze-Prato-Pistoia, Val di Sieve, Mugello, Val di Bisenzio, Ombrone Pistoiese PROVINCE: n. 6 (Firenze, Prato, Pistoia, Siena, Pisa, Arezzo) COMUNI: n. 62 (Aglia, Bagno a Ripoli, Barberino di Mugello, Barberino Tavarnelle, Borgo San Lorenzo, Calenzano, Campi Bisenzio, Cantagallo, Capraia e Limite, Carmignano, Casole d'Elsa, Castelfiorentino, Castellina in Chianti, Castelnuovo Berardenga, Cavriglia, Certaldo, Colle Val d'Elsa, Dicomano, Empoli, Fiesole, Figline e Incisa Valdarno, Firenze, Firenzuola, Gambassi, Greve in Chianti, Impruneta, Lamporecchio, Lastra a Signa, Londa, Marliana, Montaione, Montale, Montelupo Fiorentino, Montemurlo, Monteriggioni, Montespertoli, Pelago, Pistoia, Poggibonsi, Poggio a Caiano, Pontassieve, Prato, Quarrata, Radda in Chianti, Radicondoli, Rignano sull'Arno, Rufina, San Casciano Val di Pesa, San Gimignano, San Godenzo, San Miniato, Scandicci, Scarperia e San Piero, Serravalle Pistoiese, Sesto Fiorentino, Signa, Sovicille, Vaglia, Vaiano, Vernio, Vicchio, Volterra).

Il Consorzio di Bonifica 3 Medio Valdarno è un consorzio obbligatorio tra proprietari immobiliari per la salvaguardia dei loro beni dal rischio idraulico e idrogeologico. Il Consorzio effettua la manutenzione e la gestione dei corsi d'acqua e progetta lavori e nuove opere. È quindi un ente tecnico-operativo strutturato per progettare ed eseguire lavori internamente e mediante appalti esterni. L'attività ordinaria del Consorzio è finanziata dal tributo di bonifica e dai finanziamenti pubblici per le nuove opere. Con la Legge Regionale 27.12.2012 n. 79 (Nuova disciplina in materia di consorzi di bonifica - Modifiche alla L.R. n. 69/2008 e alla L.R. n. 91/1998. Abrogazione della L.R. n. 34/1994.) sono state ridefinite funzioni, competenze e organizzazione territoriale in materia di bonifica. In applicazione della suddetta L.R. n. 79/2012, il Consorzio di Bonifica 3 Medio Valdarno è istituito a decorrere dalla data di insediamento dei relativi organi. La nuova L.R. n. 79/2012 conferma quale obiettivo fondamentale dei consorzi di bonifica la sicurezza idraulica, la difesa del suolo, la manutenzione del territorio, la tutela e valorizzazione delle attività agricole, del patrimonio idrico, anche con riferimento alla provvista e all'utilizzazione delle acque a prevalente uso irriguo, nonché dell'ambiente e delle sue risorse naturali. Tali obiettivi sono perseguiti mediante il complesso degli interventi finalizzati ad assicurare lo scolo delle acque, la salubrità e la difesa idraulica del territorio, la regimazione dei corsi d'acqua naturali, la provvista e la razionale utilizzazione delle risorse idriche a prevalenti usi agricoli in connessione con i piani di utilizzazione idropotabile ed industriale, nonché ad adeguare, completare e mantenere le opere di bonifica e di irrigazione già realizzate.

SOCIETA' DELLA SALUTE PISTOIESE

AZIENDA TOSCANA CENTRO, COMUNI DI PISTOIA, QUARRATA, AGLIANA, MONTALE, SERRAVALLE PISTOIESE, MARLIANA, SAN MARCELLO PITEGLIO, ABETONE CUTIGLIANO E SAMBUCA PISTOIESE

Obiettivo prioritario della Società della Salute è il miglioramento della salute e del benessere della popolazione, con particolare attenzione alle fasce più deboli. I dati sullo stato di salute della popolazione sono la base sulla quale individua gli obiettivi e programma gli interventi sociosanitari territoriali. La SdS organizza le attività sociosanitarie della non autosufficienza e della disabilità e le attività di assistenza sociale indicate dal piano sanitario e sociale integrato regionale. Oltre alla programmazione, la Società della Salute si occupa della gestione dei servizi, integrando le attività dei Comuni e dell'Azienda sanitaria. La Società della Salute è, di fatto, la porta di accesso dei cittadini ai servizi territoriali: uno strumento per garantire migliori prestazioni socio-sanitarie, ottimizzare le risorse disponibili e migliorare il livello di coinvolgimento e soddisfazione degli operatori e della popolazione.

FONDAZIONE JORIO VIVARELLI

Comune di Pistoia, Fondazione Cassa di Risparmio di Pistoia e Pescia e Comune di Montale

La Fondazione Jorio Vivarelli ha per scopo la conservazione e la valorizzazione dell'opera di Jorio Vivarelli (1943-2008), noto e apprezzato scultore pistoiese

FONDAZIONE TEATRI DI PISTOIA

Enti fondatori: Comune di Pistoia e Fondazione Cassa di Risparmio di Pistoia e Pescia - Enti sostenitori: Provincia di Pistoia, Comuni di Abetone Cutigliano, Lamporecchio, Montale, Pescia, Pieve a Nievole, Sambuca Pistoiese, San Marcello Piteglio, Serravalle Pistoiese

La Fondazione svolge principalmente le sua attività nel Teatro Manzoni, nel Piccolo Teatro Mauro Bolognini e nel complesso del Funaro di Pistoia, e, in collaborazione con i rispettivi Enti Locali, programma e organizza stagioni teatrali e rassegne musicali negli spazi teatrali, anche all'aperto, dei Comuni di Lamporecchio, Serravalle Pistoiese, San Marcello Piteglio, Pescia, Pieve a Nievole e Montale. La Fondazione Teatri di Pistoia inoltre produce, distribuisce e ospita spettacoli di prosa, di danza e di teatro per ragazzi; gestisce direttamente le attività dell'Orchestra Leonore, le stagioni concertistiche e cameristiche; ospita compagnie teatrali nelle proprie residenze artistiche; svolge una permanente attività formativa, dai risvolti spesso d'ordine sociale, in diversi ambiti dello spettacolo dal vivo; gestisce direttamente la Scuola Comunale di Musica e Danza Teodulo Mabellini di Pistoia.

ALIA SERVIZI AMBIENTALI SPA

COMUNI DI FIRENZE PRATO PISTOIA, SCANDICCI, SESTO FIORENTINO, EMPOLI, CAMPI BISENZIO, MONTEMURLO, QUARRATA, CALENZANO, FUCECCHIO, LASTRA A SIGNA, VAIANO, CASTELFIORENTINO, SIGNA, MONTELUPO FIORENTINO; CERTALDO, AGLIANA, VINCI, BORGO SAN LORENZO, MONTEPERTOLI, MONTALE, CARMIGNANO, CERRETO GUIDI, POGGIO A CAIANO, SCAROERIA E SAN PIERO, SERRAVALLE PISTOIESE, VERNIO, BARBERINO DI MUGELLO, FIGLINE E INCISA VALDARNO, CAPRAIA E LIMITE, PONTASSIEVE, POGGIBONSI, CANTAGALLO, GAMBASSI TERME, MONSUMMANO TERME, REGGELLO, VAGLIA, MONTAIONE, BAGNO A RIPOLI, SAN CASCIANO IN VAL DI PESA, IMPRUNETA, TERRANUOVA BRACCIOLINI, FIESOLE, LAMPORECCHIO, CASTELFRANCO PIANDISCO', PELAGO, VICCHIO, RIGNANO SULL'ARNO, GREVE IN CHIANTI, RUFINA, BARBERINO TAVARNELLE, MASSA E COZZILE, DICOMANO, LARCIANO, UZZANO, SAMBUCA PISTOIESE, LONDA, SAN GIMIGNANO, SAN GODENZO, MARLIANA, PONTE BUGGIANESE, SAN MARCELLO PITEGLIO, CIS S.P.A.

La Società ha per oggetto la gestione integrata delle risorse idriche, energetiche, dei rifiuti e dei servizi ambientali

CIS SPA

COMUNI DI MONTALE AGLIANA E QUARRATA

Smaltimento dei RSU e produzione di energia elettrica - Piattaforma gestione rifiuti differenziati. Le suddette attività vengono svolte indirettamente attraverso l'affidamento alla partecipata indiretta, prima CIS srl, ed ora, a seguito di fusione con gli altri soggetti del centro Toscana, attraverso ALIA Spa. L'attività della società è strettamente necessaria alla realizzazione delle finalità proprie del Comune in quanto la società gestisce servizi di interesse generale di cui all'art. 3, comma 27 e ss. della legge 24.12.2007, n. 244, (finanziaria 2008) e del comma 4, art. 1, della legge n. 175/2016. Nella continua evoluzione della normativa di riferimento in materia di servizi pubblici locali, è fondamentale tutelare e valorizzare il patrimonio aziendale creato dai Comuni proprietari accresciuto negli anni. L'Amministrazione intende lavorare, di concerto con tutti gli altri attori in campo, affinché si arrivi in tempi certi alla riconversione e/o ammodernamento dell'inceneritore sito nel Comune di Montale.

CONSIAG SERVIZI COMUNI SRL

COMUNI DI PRATO, AGLIANA, MONTALE, SESTO FIORENTINO, POGGIO A CAIANO, MONTEMURLO, SIGNA, LASTRA A SIGNA, VERNIO, MONTEPERTOLI, VAIANO, CARMIGNANO, CANTAGALLO.

Con deliberazione di Consiglio n. 73 del 24/09/2025 il Comune di Montale ha autorizzato l'aumento di capitale sociale riservato all'ingresso del Comune di CAMPI BISENZIO, rinunciando contestualmente al diritto di opzione all'aumento di capitale medesimo.

La società è espressione della collaborazione di pubbliche amministrazioni comunali, portatrici di interessi omogenei, per la produzione di beni ed attività rivolte a realizzare fini sociali e a promuovere lo sviluppo economico e civile delle comunità locali ed ha come obiettivo la gestione efficiente, efficace ed economica delle stesse attività. Si tratta dunque di una società strumentale. La società risulta affidataria, per il Comune di Montale, del servizio di illuminazione pubblica e gestione del calore degli immobili Comunali. L'organizzazione societaria e le modalità di affidamento dei servizi gestiti rispettano i principi di "in house providing". La partecipazione in Consiag Servizi S.r.l. non risultava comunque conforme all'art. 4 del D.L. n. 95/2012 e avrebbe dovuto essere dismessa e la società messa in liquidazione entro il 30.6.2013. A tale riguardo, la società ha presentato un piano di riassetto e riqualificazione societaria volta all'ampliamento della compagine societaria coinvolgendo le analoghe società pubbliche dell'area senese e aretina. A seguito di tale riassetto è stata costituita una nuova società, la Consiag Servizi Comuni S.r.l., in cui sono confluite le quote detenute dal Comune di Consiag Servizi S.r.l., in grado di operare su un bacino più ampio, in maniera unitaria e coordinata, in maniera tale da offrire servizi e attività di interesse generale e/o funzionale ai soci stessi.

COPIT SPA

Comuni di Pistoia, Montale, San Marcello e Piteglio, Abetone e Cutigliano Serravalle, Monsummano, Sambuca, Marliana

La società si propone di provvedere al soddisfacimento, in una visione equilibrata ed unitaria, delle esigenze di mobilità della popolazione attraverso la gestione e/o il supporto logistico-organizzativo di tutti i servizi di trasporto destinati ad assolvere funzionalmente, prescindendo anche da criteri strettamente territoriali, in una visione integrata dei vari modi di trasporto, finalità di interesse economico e socio-culturale sia a carattere continuativo che saltuario od occasionale nonché a contribuire per il proprio campo di attività e in concorso con gli enti soci, alla valorizzazione del territorio degli enti medesimi. Il Comune di Montale detiene una partecipazione azionaria pari all'1,97% del capitale sociale in COPIT S.p.A.; tale partecipazione non è né paritaria né proporzionale alla popolazione di questo Ente. Copit S.p.A. rappresenta, per il Comune di Montale, una partecipazione non strettamente necessaria al perseguimento dei fini istituzionali poiché l'attività tipica della società si caratterizza per essere un'attività svolta in condizioni di libero mercato. La partecipazione non è conforme alla normativa in esame e deve essere alienata. La società stessa risulta in liquidazione dal 12.5.2022. Le procedure sono in essere.

S.P.E.S. SPA

Comuni provincia di Pistoia

La società ha come finalità la gestione degli immobili di edilizia residenziale pubblica. L'affidamento del servizio gestito dalla società SPES Spa (ora S.c.r.l.) è stato affidato alla stessa società con deliberazione del Consiglio Comunale n. 33 del 31 marzo 2008, in attuazione della Legge Regionale n. 77/1998. In particolare si rileva che la suddetta Società è stata costituita in esecuzione delle disposizioni di cui alla L.R. n. 77/1998 che ha riordinato le funzioni di edilizia residenziale pubblica (E.R.P.) prevedendo:- le suddivisioni del territorio regionale in livelli ottimali di esercizio (L.O.D.E.);- l'attribuzione ai Comuni del patrimonio immobiliare di proprietà delle ATER;- l'esercizio in forma associata delle funzioni attinenti al recupero, alla manutenzione e alla gestione amministrativa del patrimonio destinato all'edilizia residenziale pubblica;- la costituzione di un nuovo soggetto gestore. Richiamato quanto sopra, è possibile affermare che l'attività della S.P.E.S. S.c.r.l. sia riconducibile al perseguimento di finalità proprie dell'Ente Locale in quanto tale società è appositamente costituita per l'esercizio in forma associata di competenze che la Legge Regionale attribuisce ai Comuni. Si tratta dunque di una SPL priva di rilevanza economica e dunque vede rispettati i limiti qualitativi previsti dalla normativa di settore. L'attività caratteristica della società si configura come un servizio pubblico locale e quindi portatore di interesse pubblico generale privo di rilevanza economica.

SORI SPA

COMUNI DI PRATO, MONTEMURLO, MONTALE, CARMIGNANO, QUARRATA, CANTAGALLO, POGGIO A CAIANO

La società è un soggetto strumentale, organizzato dai soci per lo svolgimento comune in materia unitaria e coordinata dei servizi inerenti le attività di liquidazione, accertamento e riscossione dei tributi e delle altre entrate e delle attività connesse, complementari, accessorie, ed ausiliarie indirizzate al supporto delle attività di gestione tributaria e patrimoniale.

OPERE PUBBLICHE IN CORSO DI REALIZZAZIONE

L'amministrazione ha in corso un cospicuo programma di investimenti, avvalendosi anche di finanziamenti statali e regionali, in assenza di ricorso al credito. Di seguito si elencano delle opere pubbliche finanziate negli anni precedenti e non ancora ultimate al 30 giugno 2025.

Opere pubbliche non ancora ultimate e finanziate negli anni precedenti			
Denominazione	Esercizio	Valore	Realizzato
(Opera pubblica)	(Impegno)	(Totale intervento)	(Stato avanzamento)
Realizzazione Nuova Scuola Primaria in località Stazione CUP J17B16000450004	2018	2.702.309,04	2.188.608,35
Ampliamento del Cimitero Comunale Capoluogo CUP J11B21002900004	2021	690.156,51	674.732,79
Progettazione Definitiva ed Esecutiva per Demolizione e Ricostruzione Scuola Media Melani CUP J14I20000300001	2021	166.000,00	94.793,03
Lavori di eliminazione de el Guado sul Torrente Settola, sistemazione della viabilità e sistemazione idraulica, in corrispondenza di Via Croce di Vizzano-Fase 1-CUP J15H20000190007	2021	275.000,00	267.564,41
PNRR- M4C1 - Inv. 1.3 - CUP J11B22000520006 - Realizzazione di "Nuova Infrastruttura sportiva per la Scuola primaria Nerucci" - CUI L80003370477202200003*	2023	2.560.000,00	140.104,86
PROGETTI INTEGRATI PER L'ABBATTIMENTO DELLE EMISSIONI CLIMALTERANTI - Montale Ever Green - CUP J11B20001580006	2023	450.000,00	9.547,56
Riqualificazione del Giardino Pubblico di Tobbiana Fase 1.2 e 3 - CUP J19D22000170004	2023	112.300,00	109.206,94
Lavori di adeguamento dello stadio comunale "Silvano Barni" - CUP J14H20000660004	2023	715.000,00	677.088,64
Lavori di eliminazione del Guado sul Torrente Settola con Sistemazione della viabilità e Sistemazione idraulica-Fase 2- CUP J17H21007370004	2022	443.000,00	68.802,12
Realizzazione PARCHEGGIO Via dei Colli Tobbiana CUP J11B22002140004	2022	320.000,00	0,00
Interventi di miglioramento della sicurezza stradale in alcune strade comunali del centro abitato di Fognano-CUP J19J22002420004	2023	28.593,61	0,00
Efficientamento energetico Scuola Materna Rodari - Fase 5 - Completamento del cappotto termico e Sostituzione Caldaia CUP J13C21000140006	2024	90.000,00	2.537,60
Sistemazione muri e piccole frane in varie Aree del territorio comunale CUP J16F24000340004	2024	111.500,00	97.318,13
Opere di consolidamento di tratto di percorso pedonale CUP J16F24000440004	2024	182.095,60	180.158,80
Opere di manutenzione straordinaria del viale di accesso del cimitero di Montale capoluogo e di aree limitrofe CUP J17H24000730004	2024	94.500,00	90.168,60
Realizzazione Nuovo Parcheggio e Riqualificazione Area Verde Via Alfieri CUP J17H24001510004	2024	119.900,00	113.855,00
RELAMPING Scuola Media G.C. Melani CUP J19J21004960001	2024	130.240,74	11.597,37

TRIBUTI E POLITICA TRIBUTARIA E TARIFFARIA

La legge n. 160/2019 (legge di bilancio 2020) ha innovato la materia di tributi locali, in particolare l'art. 1, ai commi 738 e seguenti, prevede a decorrere dall'anno 2020 l'abolizione dell'imposta unica comunale di cui all'articolo 1, comma 639, della legge 27 dicembre 2013, n. 147, ad eccezione delle disposizioni relative alla tassa sui rifiuti (TARI); in particolare è stata prevista, la riunificazione dell'imposta municipale propria (IMU) e della TASI, con soppressione di quest'ultima, disciplinando il nuovo tributo ai commi da 739 a 783.

Sono inoltre state previste importanti modifiche sul versante delle aliquote.

Infine, a decorrere dal 2021, il comma 816 dell'art. 1 della citata legge n. 160/2019 ha disposto l'istituzione del canone patrimoniale di concessione, autorizzazione o esposizione pubblicitaria, in sostituzione della tassa per l'occupazione di spazi ed aree pubbliche, del canone per l'occupazione di spazi ed aree pubbliche, dell'imposta comunale sulla pubblicità e del diritto sulle pubbliche affissioni, del canone per l'installazione dei mezzi pubblicitari e del canone di cui all'articolo 27, commi 7 e 8, del codice della strada, di cui al decreto legislativo 30 aprile 1992, n. 285.

Per quanto riguarda la TARI, dal 2021 è entrata in vigore pienamente la nuova metodologia di calcolo dei costi efficienti che dovranno essere interamente coperti dalla TARI medesima, secondo il nuovo metodo tariffario approvato da ARERA con la delibera n. 443/2019 e ss.mm.ii.. A tale riguardo si precisa che con deliberazione di Consiglio n. 81 del 21/12/2023 l'Amministrazione Comunale di Montale ha stabilito di abbandonare il sistema tributario per assumere, a decorrere dal 1° gennaio 2024, il sistema tariffario per la gestione del servizio raccolta e smaltimento rifiuti, mediante adesione all'Ambito Tariffario Sovracomunale n. 1, nel rispetto delle modalità attualmente previste per la determinazione della tariffa unica di ambito.

Infine importanti novità sono state introdotte con riferimento alla riscossione coattiva, mediante l'introduzione dell'accertamento esecutivo anche per gli avvisi di accertamento dei tributi locali.

Sul fronte delle entrate si deve rimarcare che la riscossione ha subito un forte rallentamento ad opera di diversi decreti legge che, al fine di mitigare gli effetti della pandemia da Covid-19 sull'economia, hanno nel tempo disposto la sospensione dei versamenti e della riscossione coattiva delle entrate locali, a cominciare dal decreto n. 18/2020 (Cura Italia) fino al D.L. n. 73/2021 (Sostegni-bis), che prorogava tale sospensione fino al 30/06/2021, termine ulteriormente prorogato al 31/08/2021 dal D.L. n. 99/2021, con effetti quindi sull'esercizio 2022 e presumibilmente su quelli futuri.

Tutte le novità di cui sopra hanno un notevole impatto in ambito tributario per l'Ente, con necessità di un'attenta riflessione sulla nuova disciplina regolamentare.

L'amministrazione ha deciso di eliminare alcune aliquote agevolate in quanto relative a casistiche limitate o perché già oggetto di agevolazioni previste dalla normativa statale.

Di seguito si analizzano in dettaglio i singoli tributi.

IMU: Le aliquote previste per il 2026 sono le seguenti:

TIPOLOGIA IMPONIBILE	ALIQUOTA
1) Abitazioni principali nelle categorie A/1 – A/8 – A/9 e relative pertinenze	6,0 per mille
2) Fabbricati di categoria C01, C03, C04 e C05	9,0 per mille
3) Fabbricati della categoria D ad eccezione di quelli della categoria D05	9,00 per mille
4) Altri immobili comprese le pertinenze eccedenti	10,6 per mille
5) Fabbricati rurali ad uso strumentale	1,0 per mille

Con deliberazione di Consiglio Comunale n. 53 del 22/07/2020 e successive modifiche è stato adottato il nuovo "Regolamento per l'applicazione dell'Imposta Municipale Propria IMU".

Per l'unità immobiliare appartenente alle categorie catastali A/1 – A/8 – A/9 adibita ad abitazione principale del soggetto passivo e per le relative pertinenze, per le quali continua ad applicarsi l'imposta, si detraggono, fino al concorrenza del suo

ammontare, € 200 rapportati al periodo dell'anno durante il quale si protrae tale destinazione; se l'unità immobiliare è adibita ad abitazione principale di più soggetti passivi, la detrazione spetta a ciascuno di essi proporzionalmente alla quota per la quale la destinazione medesima si verifica.

ACCERTAMENTO IN BILANCIO DELLE SOMME RELATIVE ALLA LOTTA ALL'EVASIONE DEI TRIBUTI IN AUTOLIQUIDAZIONE

Il principio applicato della contabilità finanziaria prevede che siano accertate per cassa anche le entrate derivanti dalla lotta all'evasione delle entrate tributarie riscosse per cassa, salvo i casi in cui la lotta all'evasione sia attuata attraverso l'emissione di avvisi di liquidazione e di accertamento, di ruoli e liste di carico, accertate sulla base di documenti formali emessi dall'ente e imputati all'esercizio in cui l'obbligazione scade (per tali entrate si rinvia ai principi riguardanti l'accantonamento al fondo crediti di dubbia esigibilità e la rateizzazione delle entrate).

Pertanto la previsione dell'IMU, della TASI e dell'ICI da attività di accertamento è registrata sulla base di tale principio, con corrispondente accantonamento al fondo crediti di dubbia esigibilità.

Il Comune di Montale, con deliberazione di Consiglio Comunale n. 13 del 04/03/2021, ha deliberato l'acquisizione di una partecipazione nella Società Risorse (So.Ri.) S.p.A. e in data 30/06/2021 è stato stipulato il contratto di servizio con tale azienda per la gestione di tutti i tributi ed entrate comunali, compresa la riscossione coattiva. Tale servizio comprende l'accertamento, la liquidazione e la riscossione delle entrate tributarie ed extratributarie con la formula in house providing.

RECUPERO EVASIONE ICI

La So.Ri. svolge attività di accertamento e liquidazione anche sui tributi soppressi come l'ICI, relativamente alle annualità per le quali non è ancora intervenuta decadenza dal potere di accertamento; tuttavia il potere di accertare l'ICI si è ormai concluso, pertanto le poste residuali si riferiscono esclusivamente a somme per le quali è stata concessa rateizzazione in passato, nonché a riscossioni di entrate precedentemente gestite per cassa, che devono rimanere gestite per cassa fino al loro esaurimento. Per il triennio 2026-2028 non è stata prevista prudentemente alcuna entrata a questo titolo.

RECUPERO EVASIONE IMU

L'attività di accertamento svolta in materia di ICI ha effetti, ovviamente, anche sulle annualità successive, e quindi sul recupero dell'IMU, i cui proventi derivanti dallo svolgimento dell'attività di accertamento sono di seguito stimati:

		2026 (previsioni)	2027 (previsioni)	2028 (previsioni)
ENTRATA	Gettito da lotta all'evasione	€ 450.000,00	€ 450.000,00	€ 450.000,00
SPESA	Accantonamento al FCDE	€ 311.000,00	€ 311.000,00	€ 311.000,00

ADDIZIONALE COMUNALE IRPEF

Le previsioni di questa entrata per ciascuno degli anni 2026/2027/2028 tengono conto delle modifiche apportate al principio contabile applicato concernente l'accertamento delle entrate tributarie (punto 3.7.5 dell'allegato 4/2 del D.Lgs. n. 118/2011) che consente di accertare l'addizionale comunale Irpef, oltre che per cassa, sulla base delle entrate accertate nell'esercizio finanziario del secondo anno precedente a quello di riferimento (anno 2021), purché non superiore alla somma degli incassi in conto residui e in conto competenza.

Con deliberazione di Consiglio Comunale n. 50 del 31/05/2022 è stato adottato il nuovo "Regolamento per la disciplina dell'addizionale comunale IRPEF" col quale si conferma la soglia di esenzione pari ad € 15.000 e si stabilisce un'aliquota unica pari allo 0,80%.

TARIFFA CORRISPETTIVA RIFIUTI - TARIC

Con deliberazione di Giunta n. 104 del 22/07/2022 l'Amministrazione ha manifestato l'interesse, in eventuale accordo con ATO e il gestore, all'ipotesi di passaggio dalla tassa rifiuti ad una forma di tariffa corrispettiva in conformità alle disposizioni della legge n. 147/2013 e del Decreto del Ministero dell'Ambiente 20/04/2017.

Con nota in data 25/05/2023 a firma del Sindaco, trasmessa per Pec ad ATO Toscana Centro con P.G. n. 8169 del 25/05/2023, è stato confermato l'assenso del Comune di Montale al passaggio da Tariffa Rifiuti a Tariffa Corrispettiva a partire dall'01/01/2024.

Con deliberazione di Consiglio n. 81 del 21/12/2023 l'Amministrazione Comunale di Montale ha stabilito di abbandonare il sistema tributario per assumere, a decorrere dal 1° gennaio 2024, il sistema tariffario per la gestione del servizio raccolta e smaltimento rifiuti, mediante adesione all'Ambito Tariffario Sovracomunale n. 1, nel rispetto delle modalità attualmente previste per la determinazione della tariffa unica di ambito. Tale passaggio comporta che l'entrata e la spesa relative a tale servizio siano interamente gestite dall'Azienda alla quale il servizio medesimo è affidato, attualmente Alia Servizi Ambientali S.p.A..

Con la suddetta deliberazione di Consiglio n. 81/2023 e successive modifiche è stato altresì approvato il Regolamento per la disciplina della Tariffa Corrispettiva.

Il Consiglio Comunale condivide le premesse e le motivazioni e quindi convalida le misure agevolative Taric, disposte dalla Giunta Comunale per gli anni 2024 e 2025 rispettivamente con deliberazione n. 101 del 18/04/2024 - rettificata con deliberazione n. 104 del 25/07/2024 - e n. 105 del 30/06/2025 e ne indica, per analoghe ragioni, l'applicazione a favore delle utenze domestiche anche per l'annualità 2026, nei limiti e nelle disponibilità di bilancio.

Parimenti il Consiglio Comunale avalla le linee di indirizzo deliberate dalla Giunta Comunale nei precedenti esercizi a regime tariffario Taric per le agevolazioni a particolari situazioni sociali disagiate su base dell'ISEE e ne dispone l'attuazione anche nell'esercizio 2026, nei limiti e nelle disponibilità di bilancio.

CANONE UNICO PATRIMONIALE (C.U.P.)

L'art. 1, comma 816, della legge n. 160 del 27/12/2019 ha stabilito *“A decorrere dal 2021 il canone patrimoniale di concessione, autorizzazione o esposizione pubblicitaria, ai fini di cui al presente comma e ai commi da 817 a 836, denominato « canone », è istituito dai comuni, dalle province e dalle città metropolitane, di seguito denominati « enti », e sostituisce: la tassa per l'occupazione di spazi ed aree pubbliche, il canone per l'occupazione di spazi ed aree pubbliche, l'imposta comunale sulla pubblicità e il diritto sulle pubbliche affissioni, il canone per l'installazione dei mezzi pubblicitari e il canone di cui all'articolo 27, commi 7 e 8, del codice della strada, di cui al decreto legislativo 30 aprile 1992, n. 285, limitatamente alle strade di pertinenza dei comuni e delle province. Il canone è comunque comprensivo di qualunque canone ricognitorio o concessorio previsto da norme di legge e dai regolamenti comunali e provinciali, fatti salvi quelli connessi a prestazioni di servizi.”*

Questo comune si è adeguato alla normativa suddetta mediante l'adozione del Regolamento relativo, che qui si richiama integralmente, approvato con deliberazione consiliare n. 103 del 29.12.2020 e successivamente modificato con deliberazioni di Consiglio n. 3 del 19/02/2021, n. 38 del 28/05/2021 e n. 41 del 29/04/2022.

Nel bilancio di previsione 2026-2028 è garantita l'invarianza di gettito rispetto alle somme accertate nell'anno precedente e relative alle voci confluite nel suddetto Canone, così come stabilito dall'art. 1, comma 817, della suddetta legge n. 160/2019.

C.U.P. - Ex Imposta pubblicità e diritto pubbliche affissioni

La gestione della componente relativa all'ex Imposta di Pubblicità e diritto sulle pubbliche affissioni è stata effettuata in concessione, secondo le modalità previste dal contratto di concessione, fino al 31/12/2023. Dall'01/01/2024 la gestione di tali servizi è passata a So.Ri. S.p.A..

IMU

Entrata tributaria riscossa per autoliquidazione dei contribuenti accertata sulla base delle riscossioni effettuate entro la chiusura del rendiconto. Nel 2024 è stata accertata la somma di € 1.633.818,48.

Recupero evasione IMU - ICI

A decorrere dall'esercizio 2017 il principio contabile 4/2 prevede che siano accertate per cassa anche le entrate derivanti dalla lotta all'evasione delle entrate tributarie rimosse per cassa, salvo i casi in cui la lotta all'evasione sia attuata attraverso l'emissione di avvisi di liquidazione e di accertamento, di ruoli e liste di carico, accertate sulla base di documenti formali emessi dall'ente e imputati all'esercizio in cui l'obbligazione scade (per tali entrate si rinvia ai principi riguardanti l'accantonamento al fondo crediti di dubbia esigibilità e la rateizzazione delle entrate).

Pertanto la previsione da attività di accertamento è stata rivista rispetto al passato sulla base di tale principio, con corrispondente accantonamento al fondo crediti di dubbia esigibilità.

Nell'anno 2024 è stato accertato per recupero evasione tributaria l'importo complessivo di € 451.448,77.

Addizionale comunale IRPEF

Entrata tributaria riscossa per autoliquidazione dei contribuenti.

In base al principio contabile applicato della contabilità finanziaria, dal 2016 l'accertamento di tale entrata avviene sulla base delle riscossioni effettuate entro la chiusura del rendiconto, al pari dell'IMU.

L'accertamento 2024 è stato pari ad € 1.197.676,97.

TARI – recupero evasione TIA/TARSU/ Ruoli Suppletivi TARI

Tale entrata tributaria veniva riscossa in base alla lista di carico emessa conformemente al Piano economico finanziario. A decorrere dall'esercizio 2024 è stato fatto il passaggio a Tariffa Corrispettiva pertanto tale entrata viene gestita ed acquisita direttamente dal gestore del servizio raccolta e smaltimento rifiuti. Il Comune può comunque continuare a svolgere attività di recupero evasione relativamente alla Tari dei cinque anni precedenti. Nel corso del 2024 è stata accertata la somma complessiva di € 36.335,03 a titolo di recupero evasione di tale posta di entrata.

Fondo di solidarietà comunale

Entrata contabilizzata sulla base degli importi delle spettanze divulgati dal Ministero dell'Interno sul proprio sito internet. Questo fondo, istituito dalla Legge di stabilità 2013, sostituisce il Fondo sperimentale di riequilibrio. E' iscritto tra le entrate correnti di natura perequativa da amministrazioni centrali e costituisce quello che rimane dei trasferimenti statali correnti. Il suo importo per il 2026 ammonta presuntivamente ad € 1.464.692,95.

Principali tributi gestiti				
Tributo	Stima gettito 2026		Stima gettito 2027 - 2028	
	Prev. 2026	Peso %	Prev. 2027	Prev. 2028
IMU - IMPOSTA MUNICIPALE UNICA	1.650.000,00	47,0 %	1.650.000,00	1.650.000,00
ADDIZIONALE COMUNALE IRPEF	1.200.000,00	34,2 %	1.230.000,00	1.230.000,00
RECUPERO EVASIONE IMU - IMPOSTA MUNICIPALE UNICA	450.000,00	12,8 %	450.000,00	450.000,00
CANONE UNICO PATRIMONIALE	210.000,00	6,0 %	210.000,00	210.000,00
Totale	3.510.000,00	100,0 %	3.540.000,00	3.540.000,00

SPESA CORRENTE PER MISSIONE

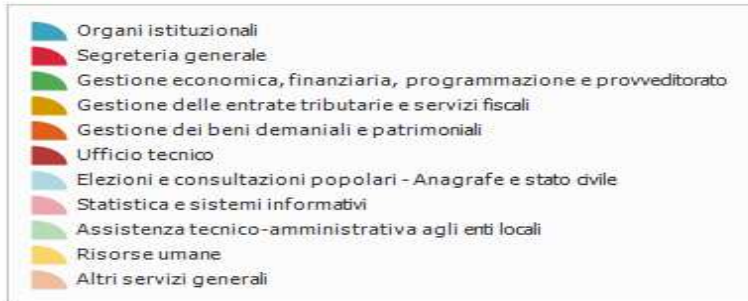
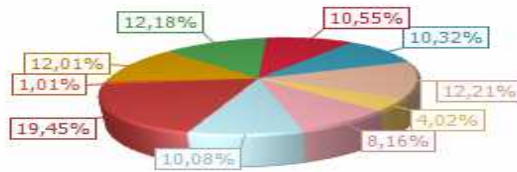
L'articolo 12 del decreto legislativo n. 118 del 2011 prevede che le amministrazioni pubbliche territoriali adottino schemi di bilancio articolati per missioni e programmi che evidenzino le finalità della spesa, allo scopo di assicurare maggiore trasparenza e confrontabilità delle informazioni riguardanti il processo di allocazione delle risorse pubbliche e la destinazione delle stesse alle politiche pubbliche settoriali.

Le missioni rappresentano le funzioni principali e gli obiettivi strategici perseguiti dalle amministrazioni pubbliche territoriali, utilizzando risorse finanziarie, umane e strumentali ad esse destinate, e sono definite in relazione al riparto di competenze di cui agli articoli 117 e 118 del Titolo V della Costituzione, tenendo conto anche di quelle individuate per il bilancio dello Stato.

L'importo stanziato in "spesa corrente" per ogni singola missione rappresenta il fabbisogno richiesto dal normale funzionamento dell'intera macchina operativa dell'ente. Si fa riferimento alle risorse che saranno impegnati per coprire i costi dei redditi di lavoro dipendente e relativi oneri, imposte e tasse, acquisto di beni di consumo e prestazioni di servizi, utilizzo dei beni di terzi, interessi passivi, trasferimenti correnti, ammortamenti ed oneri straordinari o residuali della gestione di parte corrente.


Relativamente alla modalità di gestione e affidamento dei servizi pubblici, si dà mandato agli uffici di valutare la gestione anche attraverso l'affidamento in house, in particolare per la gestione dei servizi cimiteriali, degli impianti di videosorveglianza, di pubblica illuminazione e del verde pubblico.

Servizi generali e istituzionali				
Programmi	Programmazione 2026		Programmazione successiva	
	Prev. 2026	Peso %	Prev. 2027	Prev. 2028
Organi istituzionali	249.840,00	3,4 %	249.840,00	249.840,00
Segreteria generale	255.500,00	3,4 %	255.500,00	255.500,00
Gestione economica, finanziaria, programmazione e provveditorato	294.850,00	4,0 %	279.850,00	279.850,00
Gestione delle entrate tributarie e servizi fiscali	290.720,10	3,9 %	280.720,10	280.720,10
Gestione dei beni demaniali e patrimoniali	24.500,00	0,3 %	24.500,00	24.500,00
Ufficio tecnico	471.050,00	6,3 %	471.050,00	471.100,00
Elezioni e consultazioni popolari - Anagrafe e stato civile	244.150,00	3,3 %	244.150,00	244.150,00
Statistica e sistemi informativi	197.600,00	2,6 %	197.600,00	197.600,00
Assistenza tecnico-amministrativa agli enti locali	0,00	0,0 %	0,00	0,00
Risorse umane	97.450,00	1,3 %	97.450,00	97.450,00
Altri servizi generali	295.750,00	4,0 %	295.750,00	295.750,00
Totale	2.421.410,10	32,5 %	2.396.410,10	2.396.460,10



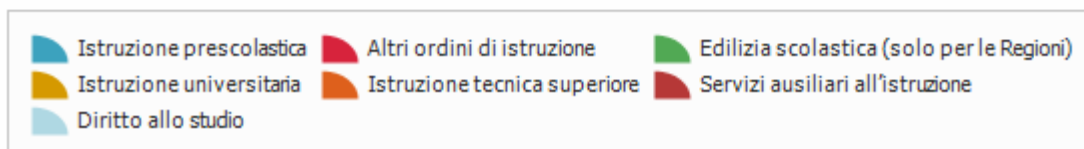
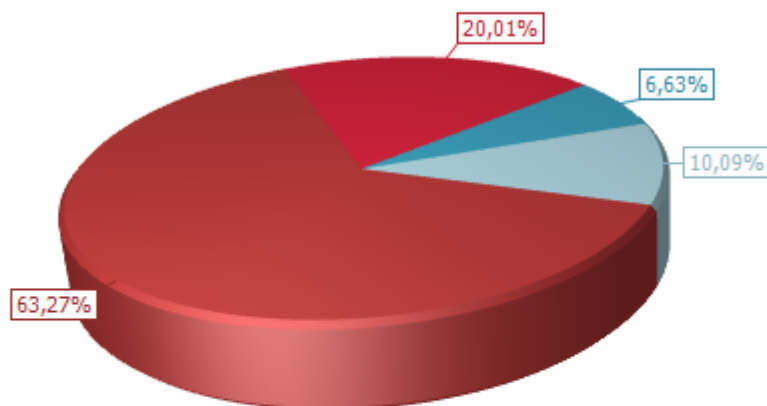
Ordine pubblico e sicurezza

Programmi	Programmazione 2026		Programmazione successiva	
	Prev. 2026	Peso %	Prev. 2027	Prev. 2028
Polizia locale e amministrativa	510.200,00	6,8 %	510.200,00	510.200,00
Sistema integrato di sicurezza urbana	19.000,00	0,3 %	19.000,00	19.000,00
Totale	529.200,00	7,1 %	529.200,00	529.200,00



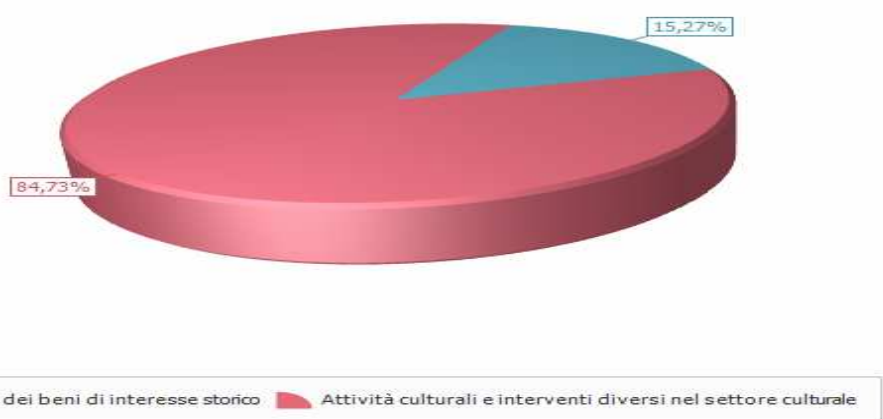
Istruzione e diritto allo studio

Programmi	Programmazione 2026		Programmazione successiva	
	Prev. 2026	Peso %	Prev. 2027	Prev. 2028
Istruzione prescolastica	72.930,00	1,0 %	72.930,00	72.930,00
Altri ordini di istruzione	220.110,00	3,0 %	220.110,00	220.110,00
Edilizia scolastica (solo per le Regioni)	0,00	0,0 %	0,00	0,00
Istruzione universitaria	0,00	0,0 %	0,00	0,00
Istruzione tecnica superiore	0,00	0,0 %	0,00	0,00
Servizi ausiliari all'istruzione	696.120,00	9,3 %	694.220,00	692.170,00
Diritto allo studio	111.000,00	1,5 %	111.000,00	111.000,00
Totale	1.100.160,00	14,8 %	1.098.260,00	1.096.210,00



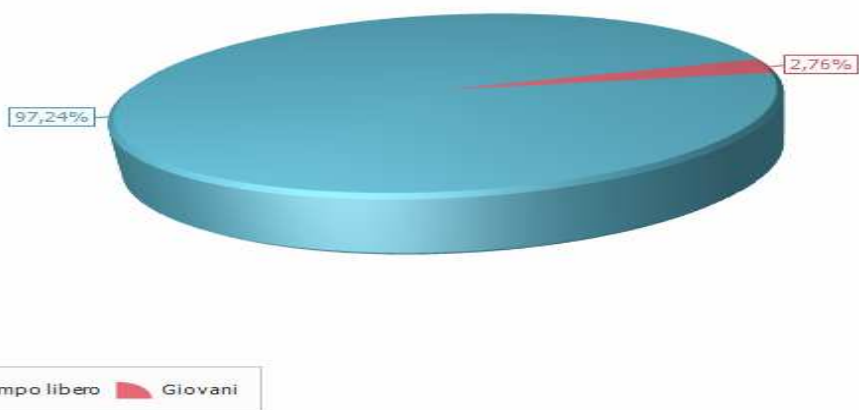
Valorizzazione beni e attività culturali

Programmi	Programmazione 2026		Programmazione successiva	
	Prev. 2026	Peso %	Prev. 2027	Prev. 2028
Valorizzazione dei beni di interesse storico	47.900,00	0,6 %	46.800,00	45.600,00
Attività culturali e interventi diversi nel settore culturale	265.802,00	3,6 %	265.802,00	265.802,00
Totale	313.702,00	4,2 %	312.602,00	311.402,00



Politica giovanile, sport e tempo libero

Programmi	Programmazione 2026		Programmazione successiva	
	Prev. 2026	Peso %	Prev. 2027	Prev. 2028
Sport e tempo libero	88.100,00	1,2 %	87.500,00	86.600,00
Giovani	2.500,00	0,0 %	2.500,00	2.500,00
Totale	90.600,00	1,2 %	90.000,00	89.100,00



Comune di Montale - Protocollo (U) n.0007667/2026 del 22-05-2026

Turismo


Programmi	Programmazione 2026		Programmazione successiva	
	Prev. 2026	Peso %	Prev. 2027	Prev. 2028
Sviluppo e la valorizzazione del turismo	900,00	0,0 %	900,00	900,00
Totale	900,00	0,0 %	900,00	900,00



Sviluppo e la valorizzazione del turismo

Assetto territorio, edilizia abitativa

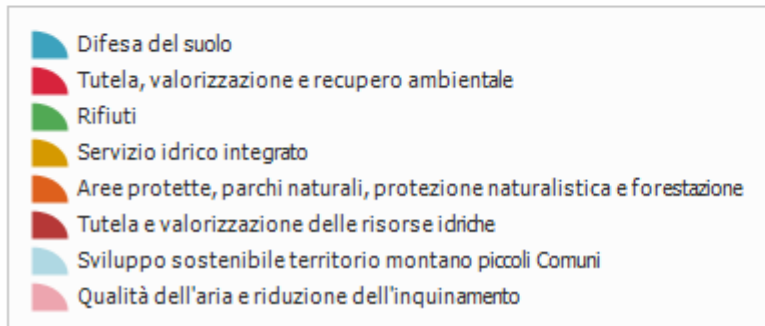
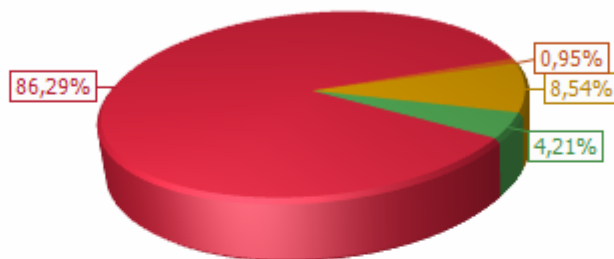
Programmi	Programmazione 2026		Programmazione successiva	
	Prev. 2026	Peso %	Prev. 2027	Prev. 2028
Urbanistica e assetto del territorio	245.250,00	3,3 %	245.250,00	245.250,00
Edilizia residenziale pubblica e locale e piani di edilizia economico-popolare	1.000,00	0,0 %	1.000,00	1.000,00
Totale	246.250,00	3,3 %	246.250,00	246.250,00



Urbanistica e assetto del territorio Edilizia residenziale pubblica e locale e piani di edilizia economico-popolare


Sviluppo sostenibile e tutele ambiente

Programmi	Programmazione 2026		Programmazione successiva	
	Prev. 2026	Peso %	Prev. 2027	Prev. 2028
Difesa del suolo	0,00	0,0 %	0,00	0,00
Tutela, valorizzazione e recupero ambientale	286.800,00	3,8 %	286.800,00	286.800,00
Rifiuti	14.000,00	0,2 %	14.000,00	14.000,00
Servizio idrico integrato	28.400,00	0,4 %	28.000,00	27.650,00
Aree protette, parchi naturali, protezione naturalistica e forestazione	3.172,00	0,0 %	3.172,00	3.172,00
Tutela e valorizzazione delle risorse idriche	0,00	0,0 %	0,00	0,00
Sviluppo sostenibile territorio montano piccoli Comuni	0,00	0,0 %	0,00	0,00
Qualità dell'aria e riduzione dell'inquinamento	0,00	0,0 %	0,00	0,00
Totale	332.372,00	4,5 %	331.972,00	331.622,00



Trasporti e diritto alla mobilità

Programmi	Programmazione 2026		Programmazione successiva	
	Prev. 2026	Peso %	Prev. 2027	Prev. 2028
Trasporto ferroviario	0,00	0,0 %	0,00	0,00
Trasporto pubblico locale	11.000,00	0,1 %	11.000,00	11.000,00
Trasporto per vie d'acqua	0,00	0,0 %	0,00	0,00
Altre modalità di trasporto	0,00	0,0 %	0,00	0,00
Viabilità e infrastrutture stradali	596.950,00	8,0 %	596.450,00	596.450,00
Totale	607.950,00	8,2 %	607.450,00	607.450,00



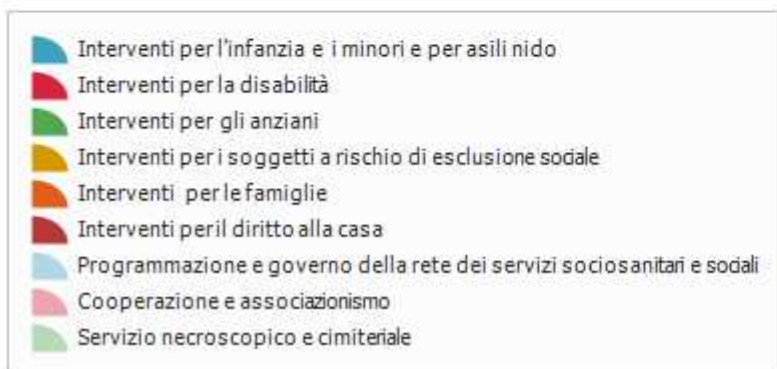
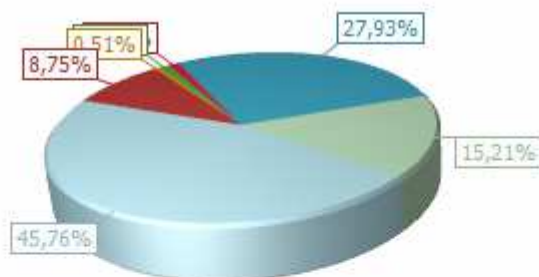
Soccorso civile

Programmi	Programmazione 2026		Programmazione successiva	
	Prev. 2026	Peso %	Prev. 2027	Prev. 2028
Sistema di protezione civile	29.800,00	0,4 %	29.800,00	29.800,00
Interventi a seguito di calamità naturali	0,00	0,0 %	0,00	0,00
Totale	29.800,00	0,4 %	29.800,00	29.800,00

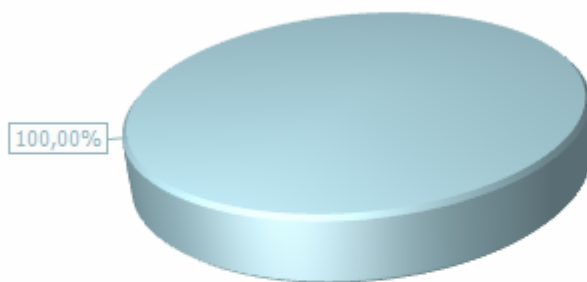


Politica sociale e famiglia

Programmi	Programmazione 2026		Programmazione successiva	
	Prev. 2026	Peso %	Prev. 2027	Prev. 2028
Interventi per l'infanzia e i minori e per asili nido	287.275,17	3,9 %	240.132,00	240.000,00
Interventi per la disabilità	10.000,00	0,1 %	10.000,00	10.000,00
Interventi per gli anziani	9.000,00	0,1 %	9.000,00	9.000,00
Interventi per i soggetti a rischio di esclusione sociale	5.250,00	0,1 %	5.250,00	5.250,00
Interventi per le famiglie	0,00	0,0 %	0,00	0,00
Interventi per il diritto alla casa	90.000,00	1,2 %	90.000,00	90.000,00
Programmazione e governo della rete dei servizi socio-sanitari e sociali	470.700,00	6,3 %	470.700,00	470.700,00
Cooperazione e associazionismo	0,00	0,0 %	0,00	0,00
Servizio necroscopico e cimiteriale	156.500,00	2,1 %	156.500,00	156.500,00
Totale	1.028.725,17	13,8 %	981.582,00	981.450,00



Tutela della salute				
Programmi	Programmazione 2026		Programmazione successiva	
	Prev. 2026	Peso %	Prev. 2027	Prev. 2028
Servizio sanitario regionale - finanziamento ordinario corrente per la garanzia dei LEA	0,00	0,0 %	0,00	0,00
Servizio sanitario regionale - finanziamento aggiuntivo corrente per livelli di assistenza superiori ai LEA	0,00	0,0 %	0,00	0,00
Servizio sanitario regionale - finanziamento aggiuntivo corrente per la copertura dello squilibrio di bilancio corrente	0,00	0,0 %	0,00	0,00
Servizio sanitario regionale - ripiano di disavanzi sanitari relativi ad esercizi pregressi	0,00	0,0 %	0,00	0,00
Servizio sanitario regionale - investimenti sanitari	0,00	0,0 %	0,00	0,00
Servizio sanitario regionale - restituzione maggiori gettiti SSN	0,00	0,0 %	0,00	0,00
Ulteriori spese in materia sanitaria	25.500,00	0,3 %	25.500,00	25.500,00
Totale	25.500,00	0,3 %	25.500,00	25.500,00



- Servizio sanitario regionale - finanziamento ordinario corrente per la garanzia dei LEA
- Servizio sanitario regionale - finanziamento aggiuntivo corrente per livelli di assistenza superiori ai LEA
- Servizio sanitario regionale - finanziamento aggiuntivo corrente per la copertura dello squilibrio di bilancio corrente
- Servizio sanitario regionale - ripiano di disavanzi sanitari relativi ad esercizi pregressi
- Servizio sanitario regionale - investimenti sanitari
- Servizio sanitario regionale - restituzione maggiori gettiti SSN
- Ulteriori spese in materia sanitaria

Comune di Montale - Protocollo (U) n.0007667/2026 del 22-05-2026

Sviluppo economico e competitività

Programmi	Programmazione 2026		Programmazione successiva	
	Prev. 2026	Peso %	Prev. 2027	Prev. 2028
Industria, PMI e Artigianato	0,00	0,0 %	0,00	0,00
Commercio - reti distributive - tutela dei consumatori	1.000,00	0,0 %	1.000,00	1.000,00
Ricerca e innovazione	0,00	0,0 %	0,00	0,00
Reti e altri servizi di pubblica utilità	59.700,00	0,8 %	59.700,00	59.700,00
Totale	60.700,00	0,8 %	60.700,00	60.700,00



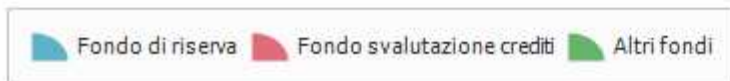
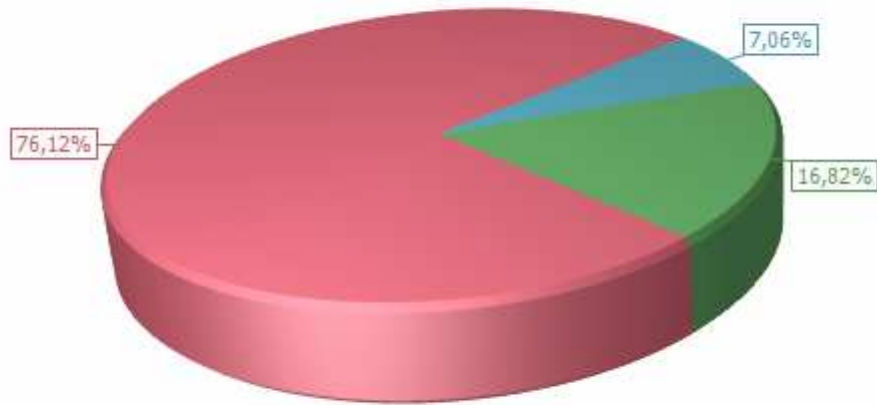
Relazioni internazionali

Programmi	Programmazione 2026		Programmazione successiva	
	Prev. 2026	Peso %	Prev. 2027	Prev. 2028
Relazioni internazionali e Cooperazione allo sviluppo	11.500,00	0,2 %	1.500,00	1.500,00
Totale	11.500,00	0,2 %	1.500,00	1.500,00



Fondi e accantonamenti

Programmi	Programmazione 2026		Programmazione successiva	
	Prev. 2026	Peso %	Prev. 2027	Prev. 2028
Fondo di riserva	46.499,46	0,6 %	41.731,31	41.863,31
Fondo svalutazione crediti	501.460,00	6,7 %	501.460,00	501.460,00
Altri fondi	110.806,00	1,5 %	110.806,00	110.806,00
Totale	658.765,46	8,8 %	653.997,31	654.129,31



PATRIMONIO E GESTIONE DEI BENI PATRIMONIALI

Il processo di programmazione non può prescindere dall'analisi della situazione patrimoniale dell'ente.

La tabella riepilogativa che segue mostra il valore delle attività e delle passività che costituiscono la situazione patrimoniale dell'ente a fine esercizio 2024.

Attivo patrimoniale		2024
A)	CREDITI vs PARTECIPANTI	0,00
B)	IMMOBILIZZAZIONI	34646129,27
I	Immobilizzazioni immateriali	46.161,10
II e III	Immobilizzazioni materiali	23.872.286,11
IV	Immobilizzazioni finanziarie	10727682,06
C)	ATTIVO CIRCOLANTE	8.525.138,46
I	Rimanenze	0,00
II	Crediti	4.218.831,03
III	Attività finanziarie che non costituiscono immobilizzi	0,00
IV	Disponibilità liquide	4.306.307,43
D)	RETEI E RISCONTI	0,00
TOTALE DELL'ATTIVO (A+B+C+D)		43.171.267,73

Passivo patrimoniale		2024
A)	PATRIMONIO NETTO	29.567.341,62
I	Fondo di dotazione	5.630.971,75
II	Riserve	16.679.713,10
III	Risultato economico dell'esercizio	6.907.165,72
IV	Risultati economici di esercizi precedenti	2.401.143,52
V	Riserve negative per beni indisponibili	-2.051.652,47
B)	FONDI PER RISCHI E ONERI	324.275,00
C)	TRATTAMENTO DI FINE RAPPORTO	0,00
D)	DEBITI	6.470.378,47
E)	RATEI E RISCONTI	6.809.272,64
I	Ratei passivi	202.914,27
II	Risconti passivi	6.606.358,37
TOTALE DEL PASSIVO (A+B+C+D+E)		43.171.267,73

DISPONIBILITÀ DI RISORSE STRAORDINARIE

Disponibilità di mezzi straordinari esercizio						
Composizione	2026		2027		2028	
	Correnti	Investimento	Correnti	Investimento	Correnti	Investimento
Trasferimenti correnti da Amministrazioni pubbliche	636.000,00		636.000,00		636.000,00	
Trasferimenti correnti da Famiglie	20.470,00		10.470,00		10.470,00	
Trasferimenti correnti da Imprese	332.000,00		352.000,00		352.000,00	
Trasferimenti correnti da Istituzioni Sociali Private	0,00		0,00		0,00	
Trasferimenti correnti dall'Unione Europea e dal Resto del Mondo	0,00		0,00		0,00	
Contributi agli investimenti	1.491.500,00		1.995.000,00		17.050.000,00	
Trasferimenti in conto capitale	0,00		0,00		0,00	
Totale	2.479.970,00		2.993.470,00		18.048.470,00	

SOSTENIBILITÀ DELL'INDEBITAMENTO NEL TEMPO

Il ricorso al credito e vincoli di bilancio

Il ricorso all'indebitamento dell'ente è subordinato ad una verifica della situazione patrimoniale ma anche e soprattutto alla verifica della sostenibilità dell'indebitamento stesso così come disciplinata per legge.

Nella tabella seguente viene presentata l'analisi dell'esposizione per interessi passivi del Comune.

Come si evince dalla tabella i valori di indebitamento dell'Ente sono ben al di sotto dei limiti di legge.

Esposizione massima per interessi passivi			
	2024	2024	2024
Tit.1 - Tributarie	5.042.918,40	5.042.918,40	5.042.918,40
Tit.2 - Trasferimenti correnti	813.305,08	813.305,08	813.305,08
Tit.3 - Extratributarie	1.762.688,89	1.762.688,89	1.762.688,89
Somma	7.618.912,37	7.618.912,37	7.618.912,37
Percentuale massima di impegnabilità delle entrate	10,0 %	10,0 %	10,0 %
Limite teorico interessi (10,0 % entrate) (+)	761.891,24	761.891,24	761.891,24

Esposizione effettiva per interessi passivi			
	2026	2027	2028
Interessi su mutui	62.600,00	56.700,00	50.200,00
Interessi su prestiti obbligazionari	0,00	0,00	0,00
Interessi per debiti garantiti da fideiussione prestata dall'ente	0,00	0,00	0,00
Interessi passivi	62.600,00	56.700,00	50.200,00
Contributi in C/interessi su mutui	0,00	0,00	0,00
Esposizione effettiva (interessi passivi al netto contributi) (-)	62.600,00	56.700,00	50.200,00

Verifica prescrizione di legge			
	2026	2027	2028
Limite teorico interessi	761.891,24	761.891,24	761.891,24
Esposizione effettiva	62.600,00	56.700,00	50.200,00
Disponibilità residua per ulteriori interessi passivi	699.291,24	705.191,24	711.691,24

EQUILIBRI DI COMPETENZA E CASSA NEL TRIENNIO

Programmazione ed equilibri di bilancio

Il principio della programmazione di bilancio prevede, nella sezione strategica, l'approfondimento in termini di indirizzi generali degli equilibri della situazione corrente e generali del bilancio e per il primo anno anche quelli di cassa.

Sul bilancio di previsione 2026 l'equilibrio di parte corrente è stato raggiunto mediante un'applicazione di € 50.000,00 dei proventi delle concessioni edilizie al finanziamento delle manutenzioni ordinarie del patrimonio mentre sui bilanci 2027 e 2028 tale entrata è destinata interamente al finanziamento degli investimenti.

Entrate 2026		
Denominazione	Competenza	Cassa
Tributi e perequazione	4.964.194,36	5.146.739,69
Trasferimenti correnti	988.470,00	1.128.385,74
Entrate extratributarie	1.701.352,00	1.898.769,10
Entrate in conto capitale	1.941.500,00	4.725.298,59
Riduzione di attività finanziarie	0,00	0,00
Accensione di prestiti	0,00	0,00
Anticipazioni da tesorerie/cassiere	1.000.000,00	1.000.000,00
Entrate c/Terzi e partite giro	2.971.000,00	2.971.000,00
Somma	13.566.516,36	16.870.193,12
FPV applicato in entrata (FPV/E)	0,00	-
Avanzo applicato in entrata	0,00	-
Parziale	13.566.516,36	16.870.193,12
Fondo di cassa iniziale		2.000.000,00
Totale	13.566.516,36	18.870.193,12

Uscite 2026		
Denominazione	Competenza	Cassa
Correnti	7.538.516,36	8.684.435,87
In conto capitale	1.891.500,00	3.482.342,33
Incremento attività finanziarie	0,00	0,00
Rimborsi di prestiti	165.500,00	165.500,00
Chiusura anticipazioni da tersorerie/cassiere	1.000.000,00	1.000.000,00
Spese c/terzi e partite giro	2.971.000,00	2.971.000,00
Parziale	13.566.516,36	16.303.278,20
Disavanzo applicato in uscita	0,00	-
Totale	13.566.516,36	16.303.278,20

Entrate Biennio successivo

Denominazione	2027	2028
Tributi e perequazione	4.964.501,41	4.964.501,41
Trasferimenti correnti	998.470,00	998.470,00
Entrate extratributarie	1.701.352,00	1.701.352,00
Entrate in conto capitale	2.505.000,00	17.660.000,00
Riduzione di attività finanziarie	0,00	470.000,00
Accensione di prestiti	0,00	470.000,00
Anticipazioni da tesorerie/cassiere	1.000.000,00	1.000.000,00
Entrate c/Terzi e partite giro	2.971.000,00	2.971.000,00

Uscite Biennio successivo

Denominazione	2027	2028
Correnti	7.492.323,41	7.485.823,41
In conto capitale	2.505.000,00	18.130.000,00
Incremento attività finanziarie	0,00	470.000,00
Rimborsi di prestiti	172.000,00	178.500,00
Chiusura anticipazioni da tesorerie/cassiere	1.000.000,00	1.000.000,00
Spese c/terzi e partite giro	2.971.000,00	2.971.000,00

PROGRAMMAZIONE ED EQUILIBRI FINANZIARI

Entrate correnti destinate alla programmazione		
Tributi	4.964.194,36	+
Trasferimenti correnti	988.470,00	+
Extratributarie	1.701.352,00	+
Entr. correnti specifiche per investimenti	0,00	-
Entr. correnti generiche per investimenti	0,00	-
Risorse ordinarie	7.654.016,36	
FPV stanziato a bilancio corrente	0,00	+
Avanzo a finanziamento bil. corrente	0,00	+
Entrate C/capitale per spese correnti	50.000,00	+
Accensione prestiti per spese correnti	0,00	+
Risorse straordinarie	50.000,00	
Totale	7.704.016,36	

Entrate investimenti destinate alla programmazione		
Entrate in C/capitale	1.941.500,00	+
Entrate C/capitale per spese correnti	50.000,00	-
Risorse ordinarie	1.891.500,00	
FPV stanziato a bilancio investimenti	0,00	+
Avanzo a finanziamento investimenti	0,00	+
Entrate correnti che finanziano inv.	0,00	+
Riduzioni di attività finanziarie	0,00	+
Attività finanz. assimilabili a mov. fondi	0,00	+
Accensione prestiti	0,00	+
Accensione prestiti per spese correnti	0,00	-
Risorse straordinarie	0,00	
Totale	1.891.500,00	

Riepilogo entrate 2026		
Correnti	7.704.016,36	
Investimenti	1.891.500,00	
Movimenti di fondi	1.000.000,00	
Entrate destinate alla programmazione	10.595.516,36	+
Servizi C/terzi e Partite di giro	2.971.000,00	
Altre entrate	2.971.000,00	+
Totale bilancio	13.566.516,36	

Uscite correnti impiegate nella programmazione

Spese correnti	7.538.516,36	+
Sp. correnti assimilabili a investimenti	0,00	-
Rimborso di prestiti	165.500,00	+
Impieghi ordinari	7.704.016,36	
Disavanzo applicato a bilancio corrente	0,00	+
Investimenti assimilabili a sp. correnti	0,00	+
Impieghi straordinari	0,00	
Totale	7.704.016,36	

Uscite investimenti impiegate nella programmazione

Spese in conto capitale	1.891.500,00	+
Investimenti assimilabili a sp. correnti	0,00	-
Impieghi ordinari	1.891.500,00	
Sp. correnti assimilabili a investimenti	0,00	+
Incremento di attività finanziarie	0,00	+
Attività finanz. assimilabili a mov. fondi	0,00	-
Impieghi straordinari	0,00	
Totale	1.891.500,00	

Riepilogo uscite 2026

Correnti	7.704.016,36	
Investimenti	1.891.500,00	
Movimenti di fondi	1.000.000,00	
Uscite impiegate nella programmazione	10.595.516,36	+
Servizi C/terzi e Partite di giro	2.971.000,00	
Altre uscite	2.971.000,00	+
Totale bilancio	13.566.516,36	

FINANZIAMENTO DEL BILANCIO CORRENTE

Finanziamento bilancio corrente 2026		
Entrate	2026	
Tributi	4.964.194,36	+
Trasferimenti correnti	988.470,00	+
Extratributarie	1.701.352,00	+
Entr. correnti specifiche per investimenti	0,00	-
Entr. correnti generiche per investimenti	0,00	-
Risorse ordinarie	7.654.016,36	
FPV stanziato a bilancio corrente	0,00	+
Avanzo a finanziamento bil. corrente	0,00	+
Entrate C/capitale per spese correnti	50.000,00	+
Accensione prestiti per spese correnti	0,00	+
Risorse straordinarie	50.000,00	
Totale	7.704.016,36	

Fabbisogno 2026		
Bilancio	Entrate	Uscite
Corrente	7.704.016,36	7.704.016,36
Investimenti	1.891.500,00	1.891.500,00
Movimento fondi	1.000.000,00	1.000.000,00
Servizi conto terzi	2.971.000,00	2.971.000,00
Totale	13.566.516,36	13.566.516,36

Finanziamento bilancio corrente (Trend storico)				
Entrate	2023	2024	2025	
Tributi	7.284.801,59	5.042.918,40	5.005.194,36	+
Trasferimenti correnti	966.247,60	813.305,08	962.613,60	+
Extratributarie	1.600.741,26	1.762.688,89	1.807.482,64	+
Entr. correnti spec. per investimenti	0,00	0,00	0,00	-
Entr. correnti gen. per investimenti	0,00	0,00	0,00	-
Risorse ordinarie	9.851.790,45	7.618.912,37	7.775.290,60	
FPV stanziato a bilancio corrente	292.350,07	301.165,55	0,00	+
Avanzo a finanziamento bil. corrente	7.000,00	55.138,09	319.295,12	+
Entrate C/capitale per spese correnti	0,00	0,00	110.000,00	+
Accensione prestiti per spese correnti	0,00	0,00	0,00	+
Risorse straordinarie	299.350,07	356.303,64	429.295,12	
Totale	10.151.140,52	7.975.216,01	8.204.585,72	

FINANZIAMENTO DEL BILANCIO INVESTIMENTI

Finanziamento bilancio investimenti 2026		
Entrate in C/capitale	1.941.500,00	+
Entrate C/capitale per spese correnti	50.000,00	-
Risorse ordinarie	1.891.500,00	
FPV stanziato a bilancio investimenti	0,00	+
Avanzo a finanziamento investimenti	0,00	+
Entrate correnti che finanziano inv.	0,00	+
Riduzioni di attività finanziarie	0,00	+
Attività finanz. assimilabili a mov. fondi	0,00	-
Accensione prestiti	0,00	+
Accensione prestiti per spese correnti	0,00	-
Risorse straordinarie	0,00	
Totale	1.891.500,00	

Fabbisogno 2026		
Bilancio	Entrate	Uscite
Corrente	7.704.016,36	7.704.016,36
Investimenti	1.891.500,00	1.891.500,00
Movimento fondi	1.000.000,00	1.000.000,00
Servizi conto terzi	2.971.000,00	2.971.000,00
Totale	13.566.516,36	13.566.516,36

Finanziamento bilancio investimenti (Trend storico)				
Entrate	2023	2024	2025	
Entrate in C/capitale	1.323.630,76	2.113.775,57	3.974.907,40	+
Entrate C/capitale per spese correnti	0,00	0,00	110.000,00	-
Risorse ordinarie	1.323.630,76	2.113.775,57	3.864.907,40	
FPV stanziato a bil. investimenti	3.788.409,60	2.278.443,04	0,00	+
Avanzo a finanziamento investimenti	935.000,00	1.249.519,03	1.033.380,61	+
Entrate correnti che finanziano inv.	0,00	0,00	0,00	+
Riduzioni di attività finanziarie	0,00	0,00	0,00	+
Attività fin. assimilabili a mov. fondi	0,00	0,00	0,00	-
Accensione prestiti	0,00	0,00	0,00	+
Accensione prestiti per sp. correnti	0,00	0,00	0,00	-
Risorse straordinarie	4.723.409,60	3.527.962,07	1.033.380,61	
Totale	6.047.040,36	5.641.737,64	4.898.288,01	

DISPONIBILITÀ E GESTIONE DELLE RISORSE UMANE

La dotazione organica del personale degli enti pubblici si definisce come l'insieme dei posti assegnati a ciascun profilo professionale ed è composta dalla somma dei posti di ruolo ricoperti e di quelli da ricoprire.

Lo strumento di programmazione che stabilisce la dotazione organica dell'ente era costituito dal Piano triennale del fabbisogno di personale, confluito nel Piano Integrato di attività e organizzazione (P.I.A.O.). La programmazione delle assunzioni di personale deve rispettare il limite di cui alla tabella 1 del DM 17/03/2020, attuativo dell'art. 33, comma 2 del D.Lgs n. 34/2019, convertito con modificazioni dalla legge 28 giugno 2019, n. 58. La tabella suddetta fissa i valori soglia, suddivisi per fasce demografiche, che gli enti sono tenuti a rispettare, per cui il Comune può effettuare nuove assunzioni di personale a patto che l'incidenza della spesa di personale sulle entrate correnti non superi il valore soglia della propria fascia demografica.

Il P.I.A.O. 2025-2027 è stato approvato con deliberazione di Giunta n. 4 in data 23/01/2025 e successivamente modificato con deliberazione di Giunta n. 73 del 14/05/2025.

Nella tabella che segue viene riportata la consistenza numerica del personale previsto nell'ultimo Piano Triennale delle Assunzioni ed il personale attualmente in servizio.

Personale complessivo		
Cat./Pos.	Pianta organica	Presenze effettive
Operatori esperti (ex categoria B)	4	4
Istruttori (ex categoria C)	28	27
Funzionari e delle elevati qualificazioni (ex categoria D)	16	16
Personale di ruolo	46	46
Personale fuori Ruolo	2	1
Totale generale	48	47

RISPETTO DEI VINCOLI DI FINANZA PUBBLICA

La materia del controllo del debito pubblico discendente dagli obblighi imposti originariamente dal trattato di *Maastricht* relativi al patto di stabilità e crescita tra gli stati membri dell'Unione Europea, dalle disposizioni contenute nel Trattato sul funzionamento dell'Unione europea (TFUE), ed in ultimo dal Trattato sulla stabilità, sul coordinamento e sulla *governance* nell'Unione economica e monetaria, stipulato il 2 marzo 2012 (e ratificato dall'Italia con legge 23 luglio 2012, n. 114), ha subito nel tempo numerose evoluzioni, vincolando in maniera rilevante le attività degli enti.

Tra le ultime normative succedutesi, la legge di bilancio 2019 (legge n. 145/2018), nel dare attuazione alle sentenze della Corte costituzionale n. 247 del 2017 e n. 101 del 2018, ha previsto ai commi 819-826 la nuova disciplina in materia di pareggio dei saldi di bilancio, in base alla quale, le regioni a statuto speciale, le province autonome e gli enti locali, a partire dal 2019, e le regioni a statuto ordinario, a partire dal 2021, utilizzano il risultato di amministrazione e il fondo pluriennale vincolato di entrata e di spesa nel rispetto delle sole disposizioni previste dal decreto legislativo 23 giugno 2011, n. 118 (armonizzazione dei sistemi contabili). Gli enti pertanto si considerano in equilibrio in presenza di un risultato di competenza dell'esercizio non negativo, così come risultante dal prospetto della verifica degli equilibri allegato al rendiconto della gestione previsto dall'allegato 10 del decreto legislativo 23 giugno 2011, n. 118, utilizzando la versione vigente per ciascun anno di riferimento che tiene conto di eventuali aggiornamenti adottati dalla Commissione Arconet.

Il Decreto del Ministero dell'Economia e delle Finanze di concerto con il Ministero dell'Interno e con la Presidenza del Consiglio dei Ministri del 01/08/2019 ha aggiornato gli schemi di bilancio e di rendiconto (allegati 9 e 10 al D.Lgs. 118/2011): in particolare, per quanto attiene al vigente prospetto di "Verifica degli equilibri", sono inseriti, tra le componenti valide ai fini della determinazione dell'equilibrio finale, anche lo stanziamento del fondo crediti di dubbia esigibilità, nonché gli altri stanziamenti non impegnati ma destinati a confluire nelle quote accantonate e vincolate del risultato di amministrazione. La partecipazione agli equilibri di tali componenti contabili incide, naturalmente, sulla determinazione del risultato finale.

La commissione Arconet ha chiarito che, con riferimento alle modifiche apportate dal DM del Ministero dell'economia e finanze del 1 agosto 2019 al prospetto degli equilibri di cui all'allegato 10 del decreto legislativo 23 giugno 2011, n. 118, il Risultato di competenza (W1) e l'Equilibrio di bilancio (W2) sono stati individuati per rappresentare gli equilibri che dipendono dalla gestione del bilancio, mentre l'Equilibrio complessivo (W3) svolge la funzione di rappresentare gli effetti della gestione complessiva dell'esercizio e la relazione con il risultato di amministrazione. Pertanto, fermo restando l'obbligo di conseguire un Risultato di competenza (W1) non negativo, gli enti devono tendere al rispetto dell'Equilibrio di bilancio (W2) che rappresenta l'effettiva capacità dell'ente di garantire, anche a consuntivo, la copertura integrale, oltre che agli impegni e al ripiano del disavanzo, anche ai vincoli di destinazione e agli accantonamenti di bilancio. Ciò premesso, si segnala, in ogni caso, che a legislazione vigente non sono previste specifiche sanzioni in merito al mancato rispetto.

La verifica sugli andamenti della finanza pubblica in corso d'anno sarà effettuata dal MEF attraverso il Sistema Informativo sulle operazioni degli enti pubblici (SIOPE) introdotto dall'articolo 28 della legge 27 dicembre 2002, n. 289, come disciplinato dall'articolo 14 della legge 31 dicembre 2009, n. 196, mentre il controllo successivo verrà operato attraverso le informazioni trasmesse alla BDAP (Banca dati delle Amministrazioni pubbliche), istituita presso il Ministero dell'economia e delle finanze dall'articolo 13 della legge n. 196 del 2009.

Il rispetto degli equilibri di finanza pubblica è pertanto desumibile, in sede di preventivo, dal prospetto degli equilibri allegato al bilancio di previsione, cui si rinvia, sottolineando che gli aggregati andranno costantemente monitorati in corso d'anno, con particolare riferimento all'incidenza delle nuove voci rilevanti introdotte con il Decreto MEF del 01/08/2019.

Per quanto concerne il rispetto degli equilibri di bilancio richiesti ai sensi della Legge n. 145/2018, si rinvia all'apposita sezione.

L'Ente nel quinquennio precedente ha rispettato i vincoli di finanza pubblica.

Equilibrio entrate finali - spese finali (art. 1, comma 711, Legge di stabilità 2016)	Competenza anno di riferimento del Bilancio n	Competenza anno n+1	Competenza anno n+2
A1) Fondo pluriennale vincolato di entrata per spese correnti (dal 2020 quota finanziata da entrate finali)	0,00	0,00	0,00
A2) Fondo pluriennale vincolato di entrata in conto capitale al netto delle quote finanziate da debito (dal 2020 quota finanziata da entrate finali)	0,00	0,00	0,00
A3) Fondo pluriennale vincolato di entrata per partite finanziarie (dal 2020 quota finanziata da entrate finali)	0,00	0,00	0,00
A) Fondo pluriennale vincolato di entrata (A1 + A2 + A3)	0,00	0,00	0,00
B) Titolo 1 - Entrate correnti di natura tributaria, contributiva e perequativa	4.964.194,36	4.964.501,41	4.964.501,41
C) Titolo 2 - Trasferimenti correnti validi ai fini dei saldi finanza pubblica	988.470,00	998.470,00	998.470,00

D) Titolo 3 - Entrate extratributarie	1.701.352,00	1.701.352,00	1.701.352,00
E) Titolo 4 - Entrate in c/capitale	1.941.500,00	2.505.000,00	17.660.000,00
F) Titolo 5 - Entrate da riduzione di attività finanziarie	0,00	0,00	470.000,00
G) SPAZI FINANZIARI ACQUISITI (1)	0,00	0,00	0,00
H1) Titolo 1 - Spese correnti al netto del fondo pluriennale vincolato	7.538.516,36	7.492.323,41	7.485.823,41
H2) Fondo pluriennale vincolato di parte corrente (dal 2020 quota finanziata da entrate finali)	0,00	0,00	0,00
H3) Fondo crediti di dubbia esigibilità di parte corrente (2)	501.460,00	501.460,00	501.460,00
H4) Fondo contenzioso (destinato a confluire nel risultato di amministrazione)	0,00	0,00	0,00
H5) Altri accantonamenti (destinati a confluire nel risultato di amministrazione) (3)	0,00	0,00	0,00
H) Titolo 1 - Spese correnti valide ai fini dei saldi di finanza pubblica (H=H1+H2-H3-H4-H5)	7.037.056,36	6.990.863,41	6.984.363,41
I1) Titolo 2 - Spese in c/ capitale al netto del fondo pluriennale vincolato	1.891.500,00	2.505.000,00	18.130.000,00
I2) Fondo pluriennale vincolato in c/capitale al netto delle quote finanziate da debito (dal 2020 quota finanziata da entrate finali)	0,00	0,00	0,00
I3) Fondo crediti di dubbia esigibilità in c/capitale (2)	0,00	0,00	0,00
I4) Altri accantonamenti (destinati a confluire nel risultato di amministrazione) (3)	0,00	0,00	0,00
I) Titolo 2 - Spese in c/capitale valide ai fini dei saldi di finanza pubblica (I=I1+I2-I3-I4)	1.891.500,00	2.505.000,00	18.130.000,00
L1) Titolo 3 - Spese per incremento di attività finanziaria al netto del fondo pluriennale vincolato	0,00	0,00	470.000,00
L2) Fondo pluriennale vincolato per partite finanziarie (dal 2020 quota finanziata da entrate finali)	0,00	0,00	0,00
L) Titolo 3 - Spese per incremento di attività finanziaria (L=L1 + L2))	0,00	0,00	470.000,00
M) SPAZI FINANZIARI CEDUTI(1)	0,00	0,00	0,00
(N) EQUILIBRIO DI BILANCIO AI SENSI DELL'ARTICOLO 9 DELLA LEGGE N. 243/2012 (4)	666.960,00	673.460,00	209.960,00

VALUTAZIONE GENERALE DEI MEZZI FINANZIARI

Valutazione dei mezzi finanziari

La prima parte della sezione operativa, prima di individuare gli obiettivi operativi suddivisi per missioni e programmi, attraverso la valutazione generale sui mezzi finanziari, individua, per ciascun titolo, le fonti di entrata evidenziando l'andamento storico e relativi vincoli, gli indirizzi in materia di tributi e tariffe ed infine gli indirizzi sul possibile ricorso all'indebitamento per finanziare gli investimenti. Nelle pagine seguenti, e per ogni fonte di finanziamento divisa in titoli, sarà riportato lo stanziamento per il triennio e il trend storico. E' opportuno notare che alla luce del nuovo criterio di competenza finanziaria, introdotto dalla contabilità armonizzata, risulta difficile l'accostamento dei flussi storici con gli attuali. Secondo il nuovo principio di competenza, infatti, l'iscrizione della posta nel bilancio, e di conseguenza il successivo accertamento, viene effettuato nell'esercizio in cui sorge l'obbligazione attiva ma è imputato nell'anno in cui andrà effettivamente a scadere il credito.

Le fonti di finanziamento del bilancio sono raggruppate in diversi livelli di dettaglio. Il livello massimo di aggregazione delle entrate è il titolo, che rappresenta la fonte di provenienza dell'entrata. Il secondo livello di analisi è la tipologia, definita in base alla natura stessa dell'entrata nell'ambito di ciascuna fonte di provenienza. Segue infine la categoria, classificata in base all'oggetto dell'entrata nell'ambito della tipologia di appartenenza.

Indirizzi in materia di tributi e tariffe

L'analisi delle condizioni interne dell'ente, contenuta nella sezione strategica del documento, già ha evidenziato la definizione degli indirizzi in materia di tributi e tariffe. Gli stanziamenti di bilancio prodotti da queste decisioni in tema di tributi e tariffe sono messi in risalto nelle pagine successive dove le previsioni tributarie e tariffarie sono accostate con il corrispondente andamento storico.

Indirizzi sul ricorso all'indebitamento per investimenti

Anche le tematiche connesse con il possibile finanziamento delle opere pubbliche mediante ricorso al debito sono già state sviluppate nella sezione strategica (SeS). Nelle pagine successive vengono individuati gli effetti di queste decisioni sul bilancio di previsione del triennio.

ENTRATE TRIBUTARIE (valutazione e andamento)

Entrate tributarie		
Titolo 1		
Composizione	2025	2026
Imposte, tasse e proventi assimilati	3.389.000,00	3.348.000,00
Compartecipazioni di tributi	10.000,00	10.000,00
Fondi perequativi da Amministrazioni Centrali	1.606.194,36	1.606.194,36
Fondi perequativi dalla Regione o Provincia autonoma	0,00	0,00
Totale	5.005.194,36	4.964.194,36
Scostamento		-41.000,00

Entrate tributarie (Trend storico e programmazione)						
Aggregati	2023	2024	2025	2026	2027	2028
	Accertamenti	Accertamenti	Previsione	Previsione	Previsione	Previsione
Imposte, tasse e proventi assimilati	5.590.013,74	3.329.706,63	3.389.000,00	3.348.000,00	3.348.000,00	3.348.000,00
Compartecipazioni di tributi	10.917,10	10.898,70	10.000,00	10.000,00	10.000,00	10.000,00
Fondi perequativi da Amministrazioni Centrali	1.683.870,75	1.702.313,07	1.606.194,36	1.606.194,36	1.606.501,41	1.606.501,41
Fondi perequativi dalla Regione o Provincia autonoma	0,00	0,00	0,00	0,00	0,00	0,00
Totale	7.284.801,59	5.042.918,40	5.005.194,36	4.964.194,36	4.964.501,41	4.964.501,41

TRASFERIMENTI CORRENTI (valutazione e andamento)

Trasferimenti correnti		
Titolo 2		
Composizione	2025	2026
Trasferimenti correnti da Amministrazioni pubbliche	713.723,60	636.000,00
Trasferimenti correnti da Famiglie	20.470,00	20.470,00
Trasferimenti correnti da Imprese	228.420,00	332.000,00
Trasferimenti correnti da Istituzioni Sociali Private	0,00	0,00
Trasferimenti correnti dall'Unione Europea e dal Resto del Mondo	0,00	0,00
Totale	962.613,60	988.470,00
Scostamento		25.856,40

Trasferimenti correnti (Trend storico e programmazione)						
Aggregati	2023	2024	2025	2026	2027	2028
	Accertamenti	Accertamenti	Previsione	Previsione	Previsione	Previsione
Trasferimenti correnti da Amministrazioni pubbliche	654.438,60	444.464,53	713.723,60	636.000,00	636.000,00	636.000,00
Trasferimenti correnti da Famiglie	0,00	0,00	20.470,00	20.470,00	10.470,00	10.470,00
Trasferimenti correnti da Imprese	311.809,00	368.840,55	228.420,00	332.000,00	352.000,00	352.000,00
Trasferimenti correnti da Istituzioni Sociali Private	0,00	0,00	0,00	0,00	0,00	0,00
Trasferimenti correnti dall'Unione Europea e dal Resto del Mondo	0,00	0,00	0,00	0,00	0,00	0,00
Totale	966.247,60	813.305,08	962.613,60	988.470,00	998.470,00	998.470,00

ENTRATE EXTRATRIBUTARIE (valutazione e andamento)

Entrate extratributarie		
Titolo 3		
Composizione	2025	2026
Vendita di beni e servizi e proventi derivanti dalla gestione dei beni	888.024,61	849.202,00
Proventi dall'attività di controllo e repressione delle irregolarità e degli illeciti	385.000,00	385.000,00
Interessi attivi	0,00	0,00
Altre entrate da redditi da capitale	231.109,03	200.000,00
Rimborsi e altre entrate correnti	303.349,00	267.150,00
Totale	1.807.482,64	1.701.352,00
Scostamento		-106.130,64

Entrate extratributarie (Trend storico e programmazione)						
Aggregati	2023	2024	2025	2026	2027	2028
	Accertamenti	Accertamenti	Previsione	Previsione	Previsione	Previsione
Vendita di beni e servizi e proventi derivanti dalla gestione dei beni	850.280,55	978.157,69	888.024,61	849.202,00	849.202,00	849.202,00
Proventi dall'attività di controllo e repressione delle irregolarità e degli illeciti	354.644,66	366.664,48	385.000,00	385.000,00	385.000,00	385.000,00
Interessi attivi	1,15	1,98	0,00	0,00	0,00	0,00
Altre entrate da redditi da capitale	172.101,87	204.321,41	231.109,03	200.000,00	200.000,00	200.000,00
Rimborsi e altre entrate correnti	223.713,03	213.543,33	303.349,00	267.150,00	267.150,00	267.150,00
Totale	1.600.741,26	1.762.688,89	1.807.482,64	1.701.352,00	1.701.352,00	1.701.352,00

ENTRATE IN CONTO CAPITALE (valutazione e andamento)

Entrate in conto capitale		
Titolo 4		
Composizione	2025	2026
Tributi in C/Capitale	0,00	0,00
Contributi agli investimenti	3.334.907,40	1.491.500,00
Trasferimenti in conto capitale	0,00	0,00
Entrate da alienazione di beni materiale e immateriali	0,00	0,00
Altre entrate in C/Capitale	640.000,00	450.000,00
Totale	3.974.907,40	1.941.500,00
Scostamento		-2.033.407,40

Entrate in conto capitale (Trend storico e programmazione)						
Aggregati	2023	2024	2025	2026	2027	2028
	Accertamenti	Accertamenti	Previsione	Previsione	Previsione	Previsione
Tributi in C/Capitale	0,00	0,00	0,00	0,00	0,00	0,00
Contributi agli investimenti	940.871,60	1.588.545,62	3.334.907,40	1.491.500,00	1.995.000,00	17.050.000,00
Trasferimenti in conto capitale	0,00	0,00	0,00	0,00	0,00	0,00
Entrate da alienazione di beni materiale e immateriali	6.476,81	35.516,00	0,00	0,00	0,00	0,00
Altre entrate in C/Capitale	376.282,35	489.713,95	640.000,00	450.000,00	510.000,00	610.000,00
Totale	1.323.630,76	2.113.775,57	3.974.907,40	1.941.500,00	2.505.000,00	17.660.000,00

RIDUZIONE DI ATTIVITÀ FINANZIARIE (valutazione)

Riduzione di attività finanziarie		
Titolo 5		
Composizione	2025	2026
Alienazione di attività finanziarie	0,00	0,00
Riscossione di crediti di breve termine	0,00	0,00
Riscossione di crediti di medio-lungo termine	0,00	0,00
Altre entrate per riduzione di attività finanziarie	0,00	0,00
Totale	0,00	0,00
Scostamento		0,00

Riduzione di attività finanziarie (Trend storico e programmazione)						
Aggregati	2023	2024	2025	2026	2027	2028
	Accertamenti	Accertamenti	Previsione	Previsione	Previsione	Previsione
Alienazione di attività finanziarie	0,00	0,00	0,00	0,00	0,00	0,00
Riscossione di crediti di breve termine	0,00	0,00	0,00	0,00	0,00	0,00
Riscossione di crediti di medio-lungo termine	0,00	0,00	0,00	0,00	0,00	0,00
Altre entrate per riduzione di attività finanziarie	0,00	0,00	0,00	0,00	0,00	470.000,00
Totale	0,00	0,00	0,00	0,00	0,00	470.000,00

ACCENSIONE PRESTITI NETTI (valutazione e andamento)

Accensione di prestiti		
Titolo 6		
Composizione	2025	2026
Emissione di titoli obbligazionari	0,00	0,00
Accensione prestiti a breve termine	0,00	0,00
Accensione mutui e altri finanziamenti a medio lungo termine	0,00	0,00
Altre forme di indebitamento	0,00	0,00
Totale	0,00	0,00
Scostamento		0,00

Accensione di prestiti (Trend storico e programmazione)						
Aggregati	2023	2024	2025	2026	2027	2028
	Accertamenti	Accertamenti	Previsione	Previsione	Previsione	Previsione
Emissione di titoli obbligazionari	0,00	0,00	0,00	0,00	0,00	0,00
Accensione prestiti a breve termine	0,00	0,00	0,00	0,00	0,00	0,00
Accensione mutui e altri finanziamenti a medio lungo termine	0,00	0,00	0,00	0,00	0,00	470.000,00
Altre forme di indebitamento	0,00	0,00	0,00	0,00	0,00	0,00
Totale	0,00	0,00	0,00	0,00	0,00	470.000,00

DEFINIZIONE DEGLI OBIETTIVI OPERATIVI

La parte prima della sezione operativa infine individua, per ogni missione e in modo coerente con gli indirizzi strategici riportati nella sezione strategica, i programmi operativi che l'ente intende realizzare.

Gli obiettivi individuati per ogni programma rappresentano la declinazione annuale e pluriennale degli obiettivi strategici individuati nella sezione precedente e costituiscono indirizzo vincolante per i successivi atti di programmazione.

Il cardine della programmazione, in questa sezione, è rappresentato dai programmi intesi come l'elemento fondamentale della struttura di bilancio intorno al quale definire i rapporti tra organi di governo e struttura organizzativa.

Nelle pagine seguenti vengono individuati gli obiettivi operativi associati ai singoli programmi, il fabbisogno dei programmi per ciascuna missione e le risorse necessarie per finanziare gli stessi.

Ai fini della predisposizione dei Bilanci di previsione, un'importante semplificazione è pervenuta dall'art. 57 del D.L. n. 124/2019 (collegato fiscale 2020), il quale, in sede di conversione ha previsto la disapplicazione, a decorrere dall'anno 2020, alle regioni, alle Province autonome di Trento e di Bolzano, agli enti locali e ai loro organismi ed enti strumentali, come definiti dall'articolo 1, comma 2, del decreto legislativo 23 giugno 2011, n. 118, nonché ai loro enti strumentali in forma societaria, delle seguenti disposizioni in materia di contenimento e di riduzione della spesa e di obblighi formativi:

a) articolo 27, comma 1, del decreto-legge 25 giugno 2008, n. 112, convertito, con modificazioni, dalla legge 6 agosto 2008, n. 133 (la spesa per la stampa delle relazioni e di ogni altra pubblicazione prevista da leggi e regolamenti e distribuita gratuitamente od inviata ad altre amministrazioni);

b) articolo 6, commi 7, 8, 9, 12 e 13, del decreto-legge 31 maggio 2010, n. 78, convertito, con modificazioni, dalla legge 30 luglio 2010, n. 122 (studi ed incarichi di consulenza; relazioni pubbliche, convegni, mostre, rappresentanza; sponsorizzazioni; missioni; attività di formazione);

c) articolo 5, comma 2, del decreto-legge 6 luglio 2012, n. 95, convertito, con modificazioni, dalla legge 7 agosto 2012, n. 135 (acquisto, manutenzione, noleggio ed esercizio di autovetture, nonché acquisto di buoni taxi);

d) articolo 5, commi 4 e 5, della legge 25 febbraio 1987, n. 67 (comunicazione al Garante delle spese pubblicitarie effettuate nel corso di ogni esercizio finanziario);

e) articolo 2, comma 594, della legge 24 dicembre 2007, n. 244 (piani triennali di razionalizzazione dell'utilizzo delle dotazioni strumentali, anche informatiche, delle autovetture di servizio, dei beni immobili ad uso abitativo o di servizio);

f) articolo 12, comma 1-ter, del decreto-legge 6 luglio 2011, n. 98, convertito, con modificazioni, dalla legge 15 luglio 2011, n. 111 (acquisto di immobili solo ove ne siano comprovate documentalmente l'indispensabilità e l'indilazionabilità attestata dal responsabile del procedimento, con congruità del prezzo attestata dall'Agenzia del demanio, previo rimborso delle spese);

g) articolo 24 del decreto-legge 24 aprile 2014, n. 66, convertito, con modificazioni, dalla legge 23 giugno 2014, n. 89 (locazioni e manutenzioni di immobili).

L'eliminazione dei vincoli per le mostre organizzate dagli enti locali, incondizionatamente, è disposta dall'art. 22, comma 5-quater, del DL n. 50/17.

Dal 01/01/2018 è cessata inoltre, per espressa disposizione contenuta nell'art. 6 comma 3 del D.L. n. 78/2010, l'applicazione della riduzione del 10% rispetto agli importi risultanti al 30/04/2010 ai compensi corrisposti agli organi di revisione.

Rimane ancora in vigore l'obbligo di comunicare le spese di rappresentanza nonché gli incarichi di collaborazione/consulenza superiori ad € 5.000,00 alla competente sezione di controllo della Corte dei Conti.

La redazione del bilancio di previsione 2026-2028 risulta quindi più libera rispetto ai numerosi vincoli che hanno limitato in passato l'autonomia decisionale delle amministrazioni.

PROGRAMMA TRIENNALE DEGLI ACQUISTI DI BENI E SERVIZI

L'art. 37 del D.Lgs n. 36/2023 stabilisce che le Amministrazioni aggiudicatrici adottino il programma triennale degli acquisti di beni e servizi, nel quale sono elencati gli acquisti di beni e servizi di importo superiore alla somma di € 140.000 (art. 50, comma 1, lett. b) del D.Lgs n. 36/2023), nel rispetto dei documenti programmatori e in coerenza con il bilancio e, per gli enti locali, secondo le norme che disciplinano la programmazione economico-finanziaria degli enti.

Si riporta di seguito la scheda relativa al programma degli acquisti di beni e servizi per gli anni 2026, 2027 e 2028, adottato con deliberazione di Giunta Comunale n. 175 del 27/11/2025.

Stima del costo dell'acquisto escluso IVA

Descrizione acquisto	Respon. del Procedim.	Durata del contratto	Primo anno 2026	Secondo anno 2027	Secondo anno 2028	Costi annualità successive	Totale
Affidamento servizio trasporto scolastico	Logli Elena	60	136.500,00	136.500,00	136.500,00	273.000,00	682.500,00
Gestione servizi cimiteriali	Rosi Michele	60	110.000,00	110.000,00	110.000,00	260.000,00	590.000,00
Servizio gestione impianti di pubblica illuminazione	Rosi Michele	60	0,00	165.000,00	165.000,00	1.320.000,00	1.650.000,00
Affidamento servizi assicurativi	Bellini Tiziana	48	0,00	50.000,00	50.000,00	100.000,00	200.000,00
		TOTALE	246.500,00	461.500,00	461.500,00	1.953.000,00	3.122.500,00

FABBISOGNO DEI PROGRAMMI PER SINGOLA MISSIONE

Quadro generale degli impieghi per missione			
Denominazione	Programmazione triennale		
	2026	2027	2028
Organi istituzionali	249.840,00	249.840,00	249.840,00
Segreteria generale	255.500,00	255.500,00	255.500,00
Gestione economica, finanziaria, programmazione e provveditorato	294.850,00	279.850,00	279.850,00
Gestione delle entrate tributarie e servizi fiscali	290.720,10	280.720,10	280.720,10
Gestione dei beni demaniali e patrimoniali	24.500,00	24.500,00	24.500,00
Ufficio tecnico	911.050,00	1.616.050,00	1.341.100,00
Elezioni e consultazioni popolari - Anagrafe e stato civile	244.150,00	244.150,00	244.150,00
Statistica e sistemi informativi	197.600,00	197.600,00	197.600,00
Assistenza tecnico-amministrativa agli enti locali	0,00	0,00	0,00
Risorse umane	97.450,00	97.450,00	97.450,00
Altri servizi generali	350.750,00	295.750,00	295.750,00
Uffici giudiziari	0,00	0,00	0,00
Casa circondariale e altri servizi	0,00	0,00	0,00
Polizia locale e amministrativa	510.200,00	510.200,00	510.200,00
Sistema integrato di sicurezza urbana	19.000,00	19.000,00	19.000,00
Istruzione prescolastica	72.930,00	72.930,00	72.930,00
Altri ordini di istruzione	220.110,00	220.110,00	14.720.110,00
Edilizia scolastica (solo per le Regioni)	0,00	0,00	0,00
Istruzione universitaria	0,00	0,00	0,00
Istruzione tecnica superiore	0,00	0,00	0,00
Servizi ausiliari all'istruzione	696.120,00	694.220,00	692.170,00
Diritto allo studio	111.000,00	111.000,00	111.000,00
Valorizzazione dei beni di interesse storico	47.900,00	46.800,00	45.600,00
Attività culturali e interventi diversi nel settore culturale	265.802,00	265.802,00	265.802,00
Sport e tempo libero	88.100,00	587.500,00	586.600,00
Giovani	2.500,00	2.500,00	2.500,00
Sviluppo e la valorizzazione del turismo	900,00	900,00	900,00
Urbanistica e assetto del territorio	266.750,00	495.250,00	245.250,00
Edilizia residenziale pubblica e locale e piani di edilizia economico-popolare	16.000,00	1.000,00	1.000,00
Difesa del suolo	0,00	0,00	0,00

Tutela, valorizzazione e recupero ambientale	466.800,00	636.800,00	636.800,00
Rifiuti	14.000,00	14.000,00	14.000,00
Servizio idrico integrato	28.400,00	28.000,00	27.650,00
Aree protette, parchi naturali, protezione naturalistica e forestazione	3.172,00	3.172,00	3.172,00
Tutela e valorizzazione delle risorse idriche	0,00	0,00	0,00
Sviluppo sostenibile territorio montano piccoli Comuni	0,00	0,00	0,00
Qualità dell'aria e riduzione dell'inquinamento	0,00	0,00	0,00
Trasporto ferroviario	0,00	0,00	0,00
Trasporto pubblico locale	11.000,00	11.000,00	11.000,00
Trasporto per vie d'acqua	0,00	0,00	0,00
Altre modalità di trasporto	0,00	0,00	0,00
Viabilità e infrastrutture stradali	1.731.950,00	796.450,00	2.916.450,00
Sistema di protezione civile	29.800,00	29.800,00	29.800,00
Interventi a seguito di calamità naturali	0,00	0,00	0,00
Interventi per l'infanzia e i minori e per asili nido	287.275,17	240.132,00	240.000,00
Interventi per la disabilità	10.000,00	10.000,00	10.000,00
Interventi per gli anziani	9.000,00	9.000,00	9.000,00
Interventi per i soggetti a rischio di esclusione sociale	5.250,00	5.250,00	5.250,00
Interventi per le famiglie	0,00	0,00	0,00
Interventi per il diritto alla casa	90.000,00	90.000,00	90.000,00
Programmazione e governo della rete dei servizi sociosanitari e sociali	470.700,00	470.700,00	470.700,00
Cooperazione e associazionismo	0,00	0,00	0,00
Servizio necroscopico e cimiteriale	156.500,00	156.500,00	156.500,00
Servizio sanitario regionale - finanziamento ordinario corrente per la garanzia dei LEA	0,00	0,00	0,00
Servizio sanitario regionale - finanziamento aggiuntivo corrente per livelli di assistenza superiori ai LEA	0,00	0,00	0,00
Servizio sanitario regionale - finanziamento aggiuntivo corrente per la copertura dello squilibrio di bilancio corrente	0,00	0,00	0,00
Servizio sanitario regionale - ripiano di disavanzi sanitari relativi ad esercizi pregressi	0,00	0,00	0,00
Servizio sanitario regionale - investimenti sanitari	0,00	0,00	0,00
Servizio sanitario regionale - restituzione maggiori gettiti SSN	0,00	0,00	0,00

Ulteriori spese in materia sanitaria	25.500,00	25.500,00	25.500,00
Industria, PMI e Artigianato	0,00	0,00	0,00
Commercio - reti distributive - tutela dei consumatori	1.000,00	1.000,00	1.000,00
Ricerca e innovazione	0,00	0,00	0,00
Reti e altri servizi di pubblica utilità	59.700,00	59.700,00	59.700,00
Servizi per lo sviluppo del mercato del lavoro	0,00	0,00	0,00
Formazione professionale	0,00	0,00	0,00
Sostegno all'occupazione	0,00	0,00	0,00
Sviluppo del settore agricolo e del sistema agroalimentare	0,00	0,00	0,00
Caccia e pesca	0,00	0,00	0,00
Fonti energetiche	0,00	0,00	0,00
Relazioni finanziarie con le altre autonomie territoriali	0,00	0,00	0,00
Relazioni internazionali e Cooperazione allo sviluppo	11.500,00	1.500,00	1.500,00
Fondo di riserva	46.499,46	41.731,31	41.863,31
Fondo svalutazione crediti	501.460,00	501.460,00	501.460,00
Altri fondi	155.806,00	170.806,00	170.806,00
Quota interessi ammortamento mutui e prestiti obbligazionari	0,00	0,00	0,00
Quota capitale ammortamento mutui e prestiti obbligazionari	165.500,00	172.000,00	178.500,00
Restituzione anticipazione di tesoreria	1.000.000,00	1.000.000,00	1.000.000,00
Totale	10.514.534,73	11.043.123,41	27.140.173,41

PROGRAMMAZIONE PERSONALE, OO.PP. E PATRIMONIO

Programmazione operativa e vincoli di legge

Questa sezione, parte 2 della sezione operativa, contiene la programmazione dettagliata, relativamente all'arco temporale di riferimento del documento (2024-2026), delle opere pubbliche, del fabbisogno di personale e delle alienazioni e valorizzazioni del patrimonio. Si tratta di aspetti già affrontati nella sezione strategica, in termini di analisi interna all'ente, qui si procede ad una più analitica puntualizzazione privilegiando gli aspetti della programmazione triennale.

Si intendono qui compresi e autorizzati tutti quegli interventi volti a modificare la viabilità, dando mandato ai competenti uffici per la redazione delle proposte progettuali e amministrative volte all'attuazione di interventi, compresa l'istituzione di sensi unici e la realizzazione di roatorie.

Programmazione dei lavori pubblici

Come precisa la normativa, la realizzazione dei lavori pubblici degli enti locali deve essere svolta in conformità ad un programma triennale e ai suoi aggiornamenti annuali che trovano collocazione in questa sezione del documento.

I lavori da realizzare nel primo anno del triennio sono compresi nell'elenco annuale che costituisce il documento di previsione per gli investimenti in lavori pubblici e il loro finanziamento. Vengono analizzati, identificati e quantificati gli interventi e le risorse reperibili per il finanziamento dell'opera indicando, ove possibile, le priorità e le azioni da intraprendere, la stima dei tempi e la durata degli adempimenti amministrativi per la realizzazione e il successivo collaudo. Inoltre, ove possibile, vengono stimati i relativi fabbisogni finanziari in termini di competenza e cassa. Nelle eventuali forme di copertura dell'opera, si fa riferimento anche al finanziamento tramite l'applicazione del Fondo pluriennale vincolato.

Valorizzazione o dismissione del patrimonio

L'ente, con deliberazione di Giunta, approva l'elenco dei beni immobili che non sono strumentali all'esercizio delle funzioni istituzionali e che pertanto possono essere oggetto di dismissione o di valorizzazione.

L'inserimento dei suddetti immobili nel piano delle alienazioni e delle valorizzazioni immobiliari - documento allegato al bilancio di previsione e approvato dal Consiglio - determina la conseguente riclassificazione dei medesimi tra i beni nel patrimonio disponibile e ne dispone la nuova destinazione urbanistica. La deliberazione di Consiglio che approva il piano delle alienazioni e delle valorizzazioni costituisce variante allo strumento urbanistico.

PROGRAMMAZIONE E FABBISOGNO DI PERSONALE

La programmazione del fabbisogno di personale che gli organi di vertice degli enti sono tenuti ad approvare, ai sensi di legge, deve assicurare le esigenze di funzionalità e di ottimizzazione delle risorse per il miglior funzionamento dei servizi, compatibilmente con le disponibilità finanziarie e i vincoli di finanza pubblica.

La programmazione del fabbisogno di personale del Comune di Montale risulta conforme alle linee di indirizzo contenute nel decreto dell'8 maggio 2018 del Dipartimento della Funzione Pubblica per la predisposizione dei piani dei fabbisogni di personale da parte delle amministrazioni pubbliche, pubblicato sulla Gazzetta Ufficiale n. 173/2018.

Essendo l'approvazione della programmazione del fabbisogno di personale, per espressa previsione di legge, competenza della Giunta Comunale, se ne riporta nel presente DUP l'intero contenuto, pur mantenendo in capo alla Giunta la competenza a deliberare in materia.

Si fa presente che l'art. 6 del DL 80/2021 convertito con modificazioni nella L. 113/2021 ha introdotto l'obbligo per gli enti, di riunificare numerosi strumenti programmatori nel nuovo "Piano integrato di attività e organizzazione", che riunificherà documenti quali piano della performance, del lavoro agile, della parità di genere, dell'anticorruzione, ecc.; resteranno esclusi soltanto i documenti di carattere finanziario. I contenuti della programmazione saranno pertanto rivisti e riproposti nel nuovo documento, per il quale è prevista l'emanazione di uno o più DPR, con cui verranno individuati e abrogati gli adempimenti relativi ai piani assorbiti da nuovo strumento programmatico. Inoltre è prevista l'adozione, dal parte del Dipartimento della funzione pubblica della Presidenza del Consiglio dei ministri, di un Piano tipo, quale strumento di supporto. In caso di mancata adozione del Piano, è fatto divieto di erogazione della retribuzione di risultato ai dirigenti che risultano avere concorso alla mancata adozione del Piano stesso, per omissione o inerzia nell'adempimento dei propri compiti, oltre che divieto di procedere ad assunzioni di personale o al conferimento di incarichi di consulenza o di collaborazione comunque denominati; è prevista inoltre la sanzione di cui all'art. 19, comma 5, lett. b), del D.L. n. 90/2014 (sanzione amministrativa non inferiore nel minimo a euro 1.000 e non superiore nel massimo a euro 10.000).

Limiti di spesa per il personale imposti dalla legge - Il quadro normativo relativo alla gestione del personale

Attualmente gli enti locali sono principalmente soggetti alle seguenti tipologie di vincoli:

- quello generale di contenimento della spesa di personale;
- quello puntuale sulle possibilità di assunzioni, sia a tempo indeterminato sia con tipologie di lavoro flessibile.

Per tracciare un quadro complessivo del sistema di regole e vincoli riguardanti le spese di personale, è necessario fare riferimento all'art. 1, commi 557 e seguenti, della legge n. 296/2006 (legge Finanziaria per il 2007), come riscritto dall'art. 14 comma 7 del decreto legge n. 78/2010 (convertito in legge n. 122/2010) che individua le azioni affinché sia possibile garantire il contenimento della dinamica retributiva e occupazionale, azioni che possono essere modulate dagli enti territoriali "nell'ambito della propria autonomia" e rivolte, in termini di principio, ai seguenti ambiti prioritari di intervento:

- riduzione dell'incidenza delle spese di personale rispetto al complesso delle spese correnti attraverso "parziale reintegrazione dei cessati e il contenimento della spesa per il lavoro flessibile";
- razionalizzazione e snellimento delle strutture, anche attraverso l'accorpamento di uffici;
- contenimento delle dinamiche di crescita della contrattazione integrativa.

Di seguito si riportano i vincoli e le normative in relazione alle diverse tipologie di assunzione.

Assunzioni a tempo indeterminato

Il principale vincolo di natura finanziaria è costituito dal tetto di cui all'art. 1 comma 557 *quater* della legge 27 dicembre 2006, n. 296, che dispone, per gli enti soggetti alle regole dell'ex patto di stabilità, il contenimento delle spese di personale con riferimento al valore medio del triennio 2011-2013, riferimento fisso anche per gli anni successivi. Per gli enti non sottoposti all'ex patto di stabilità, il riferimento è differente, ed è disciplinato dal successivo comma 562 del citato art. 1 della Legge 27 dicembre 2006, n. 296; in questo caso, infatti, le spese di personale, al lordo degli oneri riflessi a carico delle amministrazioni e dell'IRAP, con esclusione degli oneri relativi ai rinnovi contrattuali, non devono superare il corrispondente ammontare dell'anno 2008.

Per la prima tipologia di enti il raffronto viene effettuato sulla spesa impegnata, mentre sugli enti di minori dimensioni, il raffronto è "sulle teste".

Per quanto attiene invece ai vincoli puntuali sulle assunzioni, la materia ha subito nel corso del 2019 importanti modifiche: la normativa è stata sostanzialmente riscritta ad opera del D.L. n. 34/2019 (decreto crescita), le cui modalità applicative sono state disciplinate, in attuazione dell'articolo 33 del medesimo decreto, dal D.M. 17.03.2020, recante "Misure per la definizione delle capacità assunzionali di personale a tempo indeterminato dei comuni", pubblicato in G.U. 27.04.2020 n. 108.

Il nuovo meccanismo consente agli enti di rideterminare le proprie capacità assunzionali e colloca gli enti in nove fasce demografiche, prevedendo per ogni fascia dei valori soglia prossimi al valore medio, riferiti al rapporto tra spese di personale e la media delle entrate correnti degli ultimi tre anni, al netto del FCDE dell'esercizio precedente.

L'art. 2 del citato D.M. specifica le seguenti definizioni:

"a) spesa del personale: impegni di competenza per spesa complessiva per tutto il personale dipendente a tempo indeterminato e determinato, per i rapporti di collaborazione coordinata e continuativa, per la somministrazione di lavoro, per il personale di cui all'art. 110 del decreto legislativo 18 agosto 2000, n. 267, nonché per tutti i soggetti a vario titolo utilizzati, senza estinzione del rapporto di pubblico impiego, in strutture e organismi variamente denominati partecipati o comunque facenti capo all'ente, al lordo degli oneri riflessi ed al netto dell'IRAP, come rilevati nell'ultimo rendiconto della gestione approvato;

b) entrate correnti: media degli accertamenti di competenza riferiti alle entrate correnti relative agli ultimi tre rendiconti approvati, considerate al netto del fondo crediti di dubbia esigibilità stanziato nel bilancio di previsione relativo all'ultima annualità considerata."

Il D.M. fissa anche le relative percentuali massime annuali di incremento del personale in servizio per i comuni che si collocano al di sotto del valore soglia prossimo al valore medio, nonché un valore soglia superiore cui convergono i comuni con una spesa di personale eccedente la predetta soglia superiore. I comuni che registrano un rapporto compreso tra i due predetti valori soglia non possono incrementare la spesa di personale registrata nell'ultimo rendiconto della gestione approvato.

Per gli enti territoriali meno virtuosi, la sostenibilità finanziaria di tale rapporto dovrà concludersi nel 2025; in difetto, le assunzioni di personale non potranno eccedere il 30 per cento di coloro che cessano dal servizio.

La maggiore spesa per assunzioni di personale a tempo indeterminato derivante da quanto previsto dal D.M. non rileva ai fini del rispetto del limite di spesa previsto dall'art. 1, commi 557-4ter e 562, della legge 27 dicembre 2006, n. 296.

Per il Comune di Montale il rapporto tra spese di personale e ed entrate correnti nette, così come calcolato dal competente ufficio personale, rimane al di sotto del limite fissato dalla legge: l'Ente pertanto può procedere teoricamente a nuove assunzioni. Tale possibilità incontra ovviamente un limite nella sostenibilità finanziaria dell'operazione. A tal proposito la norma prescrive che il nuovo piano dei fabbisogni del personale riceva apposita asseverazione dell'Organo di revisione in ordine al rispetto pluriennale dell'equilibrio di bilancio.

Si sottolinea che il riferimento alle spese di personale per il calcolo delle capacità assunzionali non coincide con quello indicato al comma 557 dell'art. 1 della Legge 27 dicembre 2006, n. 296, in quanto non viene decurtato da alcune voci che vanno invece considerate nel limite di cui al citato comma 557.

La legge di bilancio per il 2019 prevede, al comma 446, che nel triennio 2019-2021, le amministrazioni pubbliche utilizzatrici dei lavoratori socialmente utili di cui all'articolo 2, comma 1, del decreto legislativo 28 febbraio 2000, n. 81, e all'articolo 3, comma 1, del decreto legislativo 7 agosto 1997, n. 280, nonché dei lavoratori già rientranti nell'abrogato articolo 7 del decreto legislativo 1° dicembre 1997, n. 468, e dei lavoratori impegnati in attività di pubblica utilità, anche mediante contratti di lavoro a tempo determinato o contratti di collaborazione coordinata e continuativa nonché mediante altre tipologie contrattuali, possono procedere all'assunzione a tempo indeterminato dei suddetti lavoratori, anche con contratti di lavoro a tempo parziale, nei limiti della dotazione organica e del piano di fabbisogno del personale, alle condizioni ivi specificate.

A tal proposito la legge di bilancio 2021 (art. 1 commi 292-295) prevede un'apposita deroga alla normativa sopra richiamata, consentendo per l'anno 2021 agli enti di assumere a tempo indeterminato i suddetti lavoratori da inquadrare nei profili professionali delle aree o categorie per i quali non sia richiesto il titolo di studio superiore a quello della scuola dell'obbligo che abbiano la professionalità richiesta, in relazione all'esperienza effettivamente maturata, e i requisiti previsti per l'accesso al pubblico impiego, nel rispetto di determinate condizioni e modalità riportate nella citata normativa. Il D.L. n. 44/2021 (art. 8, commi 1, 2 e 2-bis) proroga la stabilizzazione fino al 31/07/2021: le relative assunzioni a tempo indeterminato sono effettuate anche in deroga, in qualità di lavoratori sovranumerari, alla dotazione organica e al piano di fabbisogno del personale, nei limiti delle risorse già disponibili a legislazione vigente presso le Regioni;

Inoltre l'art. 1 della Legge di bilancio 2021, ai commi da 797 a 802, riconosce contributi annui (variabili da 20.000,00 a 40.000,00 in relazione al rapporto tra assistenti sociali impiegati nei servizi sociali territoriali e popolazione residente) finalizzati all'assunzione a tempo indeterminato di assistenti sociali al fine di potenziare il sistema dei servizi sociali comunali, gestiti in forma singola o associata, e, contestualmente, i servizi di cui all'art. 7, comma 1, D.Lgs. n. 147/2017.

Sul fronte delle assunzioni a tempo indeterminato è intervenuto il D.L. n. 80/2021, il quale consente, attraverso una modifica all'art. 52 del D.Lgs. n. 165/2001, in sede di attuazione della nuova disciplina degli ordinamenti professionali prevista dai contratti collettivi e con la decorrenza da questi stabilita, una riserva di massimo il 50% delle posizioni disponibili per le progressioni fra le aree (cd. progressioni verticali), mediante procedura comparativa basata sulla valutazione positiva conseguita dal dipendente negli ultimi tre anni di servizio, fermi restando l'assenza di provvedimenti disciplinari ed il possesso di titoli professionali e di studio ulteriori rispetto a quelli previsti per l'accesso all'area.

Sempre il D.L. n. 80/2021 (art. 3 comma 7) modifica la normativa in tema di mobilità tra enti, provvedendo ad eliminare, salvo casi espressamente previsti, il previo assenso dell'amministrazione di appartenenza, contribuendo quindi a flessibilizzare il mercato del lavoro della PA per gli Enti sopra 100 dipendenti.

Si riepilogano inoltre, nella seguente tabella, le casistiche in cui, ai sensi delle normative a fianco riportate, scatta la sanzione del divieto di assunzione di personale dipendente:

Casistica	Riferimento normativo	note
Mancata adozione del Piano triennale dei fabbisogni del personale ed eventuale rimodulazione della dotazione organica con successiva trasmissione con decorrenza dalle programmazioni per il triennio 2021/2023 al portale SICO della R.G.S. entro 30 giorni dalla sua approvazione	art. 6 c. 6, D.Lgs. n. 165/2001	Qualunque tipologia di contratto
Mancata ricognizione annuale delle eccedenze di personale e situazioni di soprannumero	art. 33, c. 2 D.Lgs. n. 165/2001	Qualunque tipologia di contratto
Mancata trasmissione del piano triennale dei fabbisogni del personale entro 30 giorni dall'adozione	articolo 6-ter, comma 5, del Dlgs n. 165/2001	
Mancato conseguimento dell'equilibrio di bilancio come da prospetti del D.Lgs. n. 118/2011	art. 1 commi 819 e seguenti della legge n. 145/2018	Normativa sostitutiva di quella relativa al saldo di finanza pubblica di cui alla legge n. 243/2012
Mancata Adozione del piano triennale delle azioni positive e delle pari opportunità	art. 48, D.Lgs. n. 198/2006	Divieto di assunzione di nuovo personale compreso quello delle categorie protette

Mancata adozione del Piano delle Performance	art. 10, D.Lgs. n. 150/2009	
Mancato contenimento della spesa di personale con riferimento al triennio 2011-2013	art. 1, c. 557 e ss. e c. 562, legge n. 296/2006 art. 1, comma 762, legge n. 208/2015	Per i comuni che nel 2015 non erano soggetti al patto di stabilità interno e le Unioni di comuni, il riferimento è al tetto alla spesa di personale riferita all'anno 2008
Mancato rispetto dei termini per l'approvazione di bilanci di previsione, rendiconti, bilancio consolidato e del termine di trenta giorni dalla loro approvazione per l'invio dei relativi dati alla Banca Dati delle Amministrazioni Pubbliche.	art. 9, c. 1-quinquies, D.L. n. 113/2016	Il divieto permane fino all'adempimento (il divieto vale anche per i comandi)
Mancata certificazione di un credito nei confronti delle PA	art. 9, comma 3-bis, D.L. n. 185/2008	Il divieto permane fino all'adempimento
Presenza di stato di deficitarietà strutturale e di dissesto	art. 243, comma 1, D.Lgs. n. 267/2000.	Le assunzioni di personale sono sottoposte al controllo della Commissione per la stabilità finanziaria degli enti locali (COSFEL), presso il Ministero dell'Interno

Assunzioni a tempo determinato (flessibile)

La legge n. 183/2011 (Legge di Stabilità per il 2012) prevede l'impossibilità di avvalersi di personale a tempo determinato, con convenzioni e per contratti di collaborazione coordinata e continuativa e dall'altro, per contratti di formazione-lavoro, rapporti formativi, somministrazione di lavoro, nonché di lavoro accessorio, oltre il limite del 50% della spesa sostenuta per le stesse finalità nel 2009. Il predetto limite può essere superato a determinate condizioni, rimanendo comunque il limite di spesa complessiva sostenuta nel 2009. L'art. 16, comma 1-quater, del D.L. n. 113/2016 convertito con modificazioni nella legge n. 160/2016, nel modificare l'art. 9, comma 28, del D.L. n. 78/2010, convertito con modificazioni nella legge n. 122/2010 e ss.mm.ii., stabilisce l'esclusione delle spese sostenute per le assunzioni a tempo determinato ai sensi dell'articolo 110, comma 1, del D.Lgs. n. 267/2000 e ss.mm.ii. dalle limitazioni previste dal predetto comma. Il medesimo decreto ha inoltre abrogato la lettera a) dell'art. 1, comma 557, della legge n. 296/2006, ovvero l'obbligo di riduzione della percentuale tra le spese di personale e le spese correnti.

Il D.L. n. 50/2017, all'art. 22 ha disposto che i comuni, in deroga a quanto disposto dall'articolo 9, comma 28, del decreto-legge 31 maggio 2010, n. 78, possono procedere ad assunzioni di personale con contratto di lavoro a tempo determinato a carattere stagionale, a condizione che i relativi oneri siano integralmente a carico di risorse già incassate nel bilancio dei Comuni, derivanti da contratti di sponsorizzazione ed accordi di collaborazione con soggetti privati e che le assunzioni siano finalizzate esclusivamente alla fornitura di servizi aggiuntivi rispetto a quelli ordinari, di servizi pubblici non essenziali o di prestazioni verso terzi paganti non connessi a garanzia di diritti fondamentali.

Ancora il D.Lgs. n. 75/2017 all'art. 20 disciplina, recentemente, tra gli altri, il superamento del precariato nelle pubbliche amministrazioni attraverso il piano straordinario di assunzioni di personale non dirigenziale per il triennio 2018-2020, indicando vincoli e modalità di attuazione del medesimo piano.

In particolare la norma in questione prevede la possibilità di stabilizzare personale assunto a tempo determinato con almeno tre anni di servizio al 31/12/2017, anche in questione continuativi, negli ultimi otto, che sia in servizio alla data di stabilizzazione e che sia stato reclutato con procedure concorsuali. Tale personale può essere assunto anche presso l'amministrazione cui la funzione per la quale il dipendente viene assunto è stata conferita.

Il comma 200 dell'art. 1 della legge n. 205/2017 prevede che, al fine di garantire il servizio sociale professionale come funzione fondamentale dei comuni e, contestualmente, i servizi di cui all'articolo 7, comma 1, del decreto legislativo 15 settembre 2017, n. 147, a valere e nei limiti di un terzo delle risorse di cui all'articolo 7, comma 3, del medesimo decreto legislativo attribuite a ciascun ambito territoriale, possono essere effettuate assunzioni di assistenti sociali con rapporto di lavoro a tempo determinato, fermo restando il rispetto degli obiettivi del pareggio di bilancio, in deroga ai vincoli di contenimento della spesa di personale di cui:

- all'articolo 9, comma 28, del D.L. n. 78 2010 (tetto spesa lavoro flessibile);
- e all'articolo 1, commi 557 e 562, della legge n. 296/2006 (tetto spesa personale).

Infine, il D.L. n. 104/2020 all'art. 48 bis ha disposto che, per l'anno scolastico 2020/2021, in considerazione delle eccezionali esigenze organizzative necessarie ad assicurare il regolare svolgimento dei servizi educativi e scolastici gestiti direttamente dai comuni, anche in forma associata, nonché per l'attuazione delle misure finalizzate alla prevenzione e al contenimento dell'epidemia da COVID-19, la maggiore spesa di personale rispetto a quella sostenuta nell'anno 2019 per contratti di lavoro subordinato a tempo determinato del personale educativo, scolastico e ausiliario impiegato dai comuni e dalle unioni di comuni, fermi restando la sostenibilità finanziaria della stessa e il rispetto dell'equilibrio di bilancio degli enti asseverato dai revisori dei conti, non si computa ai fini delle limitazioni finanziarie stabilite dall'articolo 9, comma 28, del decreto-legge 31 maggio 2010, n. 78.

Anche la legge di bilancio 2021 è intervenuta sulle possibilità assunzionali a tempo determinato, prevedendo, all'art. 1 commi 69 e 70, la possibilità di assumere personale a tempo determinato e a tempo parziale per un anno non rinnovabile per far fronte ai procedimenti connessi all'erogazione del beneficio di cui all'art. 119 del D.L. n. 34/2020 (incentivi per l'efficienza energetica, sisma bonus, fotovoltaico e colonnine di ricarica di veicoli elettrici), che gli stessi Comuni possono utilizzare anche in forma associata, in deroga ai limiti di spesa di personale di cui all'art. 1, commi 557, 557-quater e 562, della legge n. 296/2006: i Comuni provvedono, nei limiti delle risorse finanziarie disponibili a legislazione vigente nonché di quelle statali che verranno assegnate a ciascuno con decreto del Presidente del Consiglio dei Ministri, mediante riparto in misura proporzionale sulla base delle motivate richieste dei Comuni stessi, da presentare al Ministero dello sviluppo economico entro trenta giorni dalla data di entrata in vigore della Legge di bilancio 2021.

Inoltre, sempre la legge di bilancio 2021 prevede per l'anno 2021, all'art. 1, comma 993, che le maggiori spese di personale sostenute, rispetto all'anno 2019, per i contratti di lavoro subordinato a tempo determinato del personale della Polizia Locale di Comuni, Unioni di Comuni e Città Metropolitane, non si computano ai fini delle limitazioni finanziarie stabilite per le assunzioni a tempo determinato (art. 9, comma 28, D.L. n. 78/2010), fermo restando il rispetto dell'equilibrio di bilancio.

Il quadro generale, sommariamente descritto sopra, impone dunque all'Amministrazione Comunale da un lato la definizione di un ruolo che la metta nelle condizioni di sostenere e perseguire i propri obiettivi strategici e, dall'altro, necessariamente, una progettazione organizzativa coerente con la propria strategia e che possa far leva sulla valorizzazione delle proprie risorse umane e sulla motivazione e sull'aggiornamento continuo delle competenze rispetto alle nuove esigenze e richieste del contesto.

Si precisa che per le assunzioni relative al lavoro flessibile (tempo determinato, co.co.co., staff sindaco, ecc.) oltre al rispetto dei requisiti di cui sopra va rispettato anche il limite (con riferimento alla spesa del 2009) di cui al citato art. 9, comma 28, D.L. n.78/2010.

Tale limite può essere derogato in relazione alla normativa introdotta dal D.L. n. 80/2021, cosiddetto "Decreto reclutamento PA", che all'art. 1 prevede che le amministrazioni titolari di interventi previsti nel piano nazionale di ripresa e resilienza (PNRR) possono porre a carico delle risorse destinate alla realizzazione di tali obiettivi esclusivamente le spese per il reclutamento di personale, esclusivamente a tempo determinato, nonché le spese relative ai servizi di supporto e consulenza esterni, specificamente destinati a realizzare i progetti di cui hanno la diretta titolarità di attuazione, nei limiti degli importi che saranno previsti dalle corrispondenti voci di costo del quadro economico del progetto; tale reclutamento è effettuato in deroga ai limiti di spesa per il lavoro flessibile previsti dall'art. 9, comma 28, del D.L. n. 78/2010 ed alla dotazione organica; per rafforzare le competenze acquisite le stesse amministrazioni titolari di interventi previsti nel PNRR, nei bandi di concorso per assunzioni a tempo indeterminato, riservano una quota di posti non superiore al 40% a favore di chi abbia svolto servizio a tempo determinato per almeno 36 mesi per le finalità legate al raggiungimento degli obiettivi del PNRR.

Alla luce di tali interventi normativi in materia di personale, le scelte in merito alle politiche relative al personale sono contenute nel PIAO 2025-2027, che è stato approvato con deliberazione di Giunta n. 4 del 23/01/2025 e la parte di programmazione delle risorse umane del PIAO 2025-2027 è stata successivamente modificata con deliberazioni di Giunta n. 73 del 14/05/2025.

Le previsioni iscritte in bilancio sono compatibili con la programmazione del fabbisogno di personale, così come dichiarato nella stessa deliberazione.

Forza Lavoro				
	2025	2026	2027	2028
Personale previsto in pianta organica	48	48	48	48
Dipendenti di Ruolo	46	46	46	46
Dipendenti non di Ruolo	1	2	2	2
Totale	47	48	48	48

Spesa per il personale				
	2025	2026	2027	2028
Spesa Complessiva	2.326.004,42	2.231.400,00	2.231.400,00	2.231.400,00
Spesa Corrente	7.983.026,48	7.538.516,36	7.492.323,41	7.485.823,41

OPERE PUBBLICHE E INVESTIMENTI PROGRAMMATI

Contestualmente alle opere in corso, l'amministrazione intende avviare ulteriori opere finalizzate ad assicurare il conseguimento degli obiettivi strategici delineati. Si tratta di un ambizioso programma che potrà realizzarsi solo con l'attivazione di contributi in c/capitale in modo da ricorrere in minima parte al credito, al fine di mantenere basso il livello di indebitamento del Comune.

Il prospetto che segue riporta i lavori e i progetti di importo pari o superiore a 150.000 euro previsti dalla deliberazione di Giunta n. 178 del 27/11/2025 relativa al Programma triennale dei lavori pubblici per il triennio 2026-2028, rettificato con deliberazione di Giunta n. 180 del 09/12/2025, comprensivo dell'elenco annuale dei lavori riferito al 2026, redatto sulla base delle schede tipo definiti che il Ministero delle Infrastrutture e dei Trasporti ha approvato con proprio decreto in data 16.01.2018 n. 14.

Tutti gli interventi inseriti saranno attivati previa verifica, di volta in volta, del rispetto degli equilibri di finanza pubblica.

Principali investimenti programmati per il triennio

Denominazione	2026	2027	2028
NUOVO MAGAZZINO COMUNALE IN VIA PRIMO MAGGIO	305.000,00	1.145.000,00	870.000,00
REALIZZAZIONE NUOVA SCUOLA MEDIA	0,00	0,00	14.500.000,00
REALIZZAZIONE PARCHEGGIO V. GARIBALDI VILLA SMILEA	0,00	0,00	250.000,00
RIQUALIFICAZIONE PIAZZA S.FRANCESCO FOGNANO	0,00	250.000,00	0,00
PROGETTO RIGENERAZIONE URBANA PARCO ARINGHESE	180.000,00	350.000,00	350.000,00
PARCHEGGIO VIA COPPI	0,00	200.000,00	1.300.000,00
PARCHEGGIO VIA FRATELLI CERVI	0,00	0,00	300.000,00
REALIZZAZIONE NUOVO CAMPO SPORTIVO	0,00	500.000,00	500.000,00
INTERVENTO DI RIPRISTINO STRADA DELLA CASCINA	750.000,00	0,00	0,00

PERMESSI A COSTRUIRE (oneri urbanizzazione)

I proventi derivanti dal rilascio di concessioni edilizie costituiscono un'importante forma di autofinanziamento.

Si tratta di una concessione onerosa giustificata dal presupposto che ogni trasformazione urbanistica ed edilizia comporta oneri a carico del Comune.

Sul bilancio di previsione 2026 è prevista un'applicazione di € 50.000,00 dei proventi delle concessioni edilizie al finanziamento delle manutenzioni ordinarie del patrimonio mentre sui bilanci 2027 e 2028 l'entrata è destinata interamente al finanziamento degli investimenti.

Permessi di costruire		
Destinazione	2025	2026
Oneri che finanziano uscite correnti	110.000,00	50.000,00
Oneri che finanziano investimenti	530.000,00	400.000,00
Totale	640.000,00	450.000,00
Scostamento		-190.000,00

Permessi di costruire (Trend storico e programmazione)						
Destinazione	2023	2024	2025	2026	2027	2028
	Accertamenti	Accertamenti	Previsione	Previsione	Previsione	Previsione
Uscite correnti	125.000,00	180.000,00	110.000,00	50.000,00	0,00	0,00
Investimenti	275.000,00	297.000,00	530.000,00	400.000,00	510.000,00	610.000,00
Totale	400.000,00	477.000,00	640.000,00	450.000,00	510.000,00	610.000,00

ALIENAZIONE E VALORIZZAZIONE DEL PATRIMONIO

Ai sensi dell'art. 58 del Decreto Legge 25 giugno 2008, n. 112 "Disposizioni urgenti per lo sviluppo economico, la semplificazione, la competitività, la stabilizzazione della finanza pubblica e la perequazione Tributaria", convertito con modificazioni dalla legge 6 agosto 2008, n. 133, al fine di procedere al riordino, alla gestione e alla valorizzazione del proprio patrimonio immobiliare l'ente, con apposita delibera dell'organo di governo, individua, redigendo apposito elenco, i singoli immobili di proprietà dell'ente. Tra questi devono essere individuati quelli non strumentali all'esercizio delle proprie funzioni istituzionali e quelli suscettibili di valorizzazione ovvero di dismissione. Sulla base delle informazioni contenute nell'elenco, deve essere predisposto il Piano delle alienazioni e valorizzazioni patrimoniali quale parte integrante del DUP.

La ricognizione degli immobili è operata sulla base e nei limiti della documentazione esistente presso i propri archivi e uffici. L'iscrizione degli immobili nel piano determina una serie di effetti di natura giuridico – amministrativa, tra cui la classificazione come patrimonio disponibile, fatto salvo il rispetto delle tutele di natura storico-artistica, archeologica, architettonica e paesaggistico-ambientale.

La deliberazione del Consiglio Comunale di approvazione del piano delle alienazioni e valorizzazioni determina le destinazioni d'uso urbanistiche degli immobili.

Gli elenchi degli immobili contenuti nel piano in questione, da pubblicare mediante le forme previste per ciascuno di tali enti, hanno effetto dichiarativo della proprietà, in assenza di precedenti trascrizioni, e producono gli effetti previsti dall'articolo 2644 del codice civile, nonché effetti sostitutivi dell'iscrizione del bene in catasto. Gli uffici competenti provvedono, se necessario, alle conseguenti attività di trascrizione, intavolazione e voltura. Contro l'iscrizione del bene negli elenchi di cui al comma 1, è ammesso ricorso amministrativo entro sessanta giorni dalla pubblicazione, fermi gli altri rimedi di legge.

La procedura prevista dall'articolo 3-bis del decreto-legge 25 settembre 2001 n. 351, convertito con modificazioni dalla legge 23 novembre 2001 n. 410, per la valorizzazione dei beni dello Stato si estende ai beni immobili inclusi negli elenchi di cui al comma 1. In tal caso, la procedura prevista al comma 2 dell'articolo 3-bis del citato decreto-legge n. 351 del 2001 si applica solo per i soggetti diversi dai Comuni e l'iniziativa è rimessa all'Ente proprietario dei beni da valorizzare. I bandi previsti dal comma 5 dell'articolo 3-bis del citato decreto-legge n. 351 del 2001 sono predisposti dall'Ente proprietario dei beni da valorizzare.

Gli enti possono in ogni caso individuare forme di valorizzazione alternative, nel rispetto dei principi di salvaguardia dell'interesse pubblico e mediante l'utilizzo di strumenti competitivi, anche per quanto attiene alla alienazione degli immobili di cui alla legge 24 dicembre 1993, n. 560.

Gli enti proprietari degli immobili inseriti negli elenchi possono conferire i propri beni immobili anche residenziali a fondi comuni di investimento immobiliare ovvero promuoverne la costituzione secondo le disposizioni degli articoli 4 e seguenti del decreto-legge 25 settembre 2001 n. 351, convertito con modificazioni dalla legge 23 novembre 2001, n. 410.

Ai conferimenti di cui al presente articolo, nonché alle dismissioni degli immobili inclusi negli elenchi, si applicano le disposizioni dei commi 18 e 19 dell'articolo 3 del decreto-legge 25 settembre 2001, n. 351, convertito con modificazioni dalla legge 23 novembre 2001 n. 410.

In caso di conferimento a fondi di investimento immobiliare dei beni inseriti negli elenchi, la destinazione funzionale prevista dal piano delle alienazioni e delle valorizzazioni, se in variante rispetto alle previsioni urbanistiche ed edilizie vigenti ed in itinere, può essere conseguita mediante il procedimento di cui all'articolo 34 del decreto legislativo 18 agosto 2000, n. 267, e delle corrispondenti disposizioni previste dalla legislazione regionale. Il procedimento si conclude entro il termine perentorio di 180 giorni dall'apporto o dalla cessione sotto pena di retrocessione del bene all'ente locale. Con la medesima procedura si procede alla regolarizzazione edilizia ed urbanistica degli immobili conferiti.

Il D.L. n. 69/2013, così come modificato dal D.L. n. 78/2015, ha disposto che il 10 per cento delle risorse nette derivanti dall'alienazione del patrimonio immobiliare disponibile dei Comuni sia destinato prioritariamente all'estinzione anticipata dei mutui dei Comuni stessi. Qualora, pertanto, le alienazioni contenute nel piano si realizzassero, il 10% dell'introito verrà destinato come disposto dalla legge: il bilancio di previsione tiene conto di tale vincolo, mediante l'appostamento di un apposito capitolo ammontante al 10% dell'importo complessivo degli immobili da alienare.

In materia di acquisto di immobili pubblici, il D.L. n. 50/2017 stabilisce che non si applica l'obbligo di dichiarare l'indispensabilità e l'indilazionabilità per gli acquisti di immobili pubblici finanziati con risorse del Cipe o cofinanziati dalla Ue, oppure dallo Stato o dalle regioni. In questi casi non occorre neppure acquisire attestazione di congruità del prezzo da parte dell'agenzia del Demanio. Rimane comunque l'obbligo dell'attestazione della congruità del prezzo da parte dell'Agenzia del demanio di cui all'art. 12, comma 1-ter, del D.L. n. 98/2011.

Il piano delle alienazioni può essere integrato o modificato dal consiglio comunale:

- a) in relazione alle mutate esigenze dell'Amministrazione Comunale, rispetto alle sue finalità istituzionali;
- b) al verificarsi di situazioni contingenti di urgenza e necessità.

Con la deliberazione di Giunta n. 176 del 27/11/2025 è stato adottato il Piano delle alienazioni e valorizzazioni immobiliari, ai sensi dell'art. 58 della Legge 06/08/2008 n. 133, il quale prevede l'alienazione dei seguenti beni immobili:

- a) Apezzamento di terreno, pressoché pianeggiante, posto lungo la Via W. Tobagi angolo Via G. Rossa, di forma irregolare, della superficie di mq. 6725, identificato al Catasto Terreni di Montale in Foglio 35 dai mappali 1316 e 1318;
- b) Porzioni di relitto stradale, di forma irregolare, posti in frazione di Montale, lungo Via Maone e Casello, della superficie di mq. 116, identificati al Catasto Terreni del Comune di Montale in Foglio 28 dai mappali 1841 e 1842.

Il valore dell'immobile di cui al punto b) sarà definito da perizia propedeutica alla procedura per la loro alienazione.

Si precisa al riguardo che, non essendo certa l'effettiva vendita degli immobili sopra elencati, il bilancio 2026/2028 non contiene alcuna posta relativa alle entrate da alienazioni patrimoniali.